

## LISTA

### Schwerlast- Einschwenktürenschränk

Höhe x Breite x Tiefe 1950 x 1146 x 690 mm, 4 Ebene(n) mit Stahlboden, 3 Schublade(n), verschließbar mit Klappverschluss mit Code Lock, Unterbau Sockel, Korpus mit schlag- und kratzfester Pulverbeschichtung in RAL5012 Lichtblau, Front mit schlag- und kratzfester Pulverbeschichtung in RAL5012 Lichtblau



 LISTA

  
10 YEARS  
WARRANTY

  
Made in  
Germany

Artikelnummer: 530544



## LISTA Schwerlastschrank

### mit Einschwenktüren

Schwerlast-Einschwenktürenschränk

- Höhe x Breite x Tiefe 1950 x 1146 x 690 mm
- Konstruktion aus Stahlblech, verschweißt
- Doppel-Einschwenktüren
- 4 Ebene(n) mit Stahlboden
- 2 Böden ausziehbar
- Traglast je Ebene 160 kg
- 3 Schublade(n)
- Traglast je Schublade 200 kg
- Schubladenauszug 100 %
- Traglast je Auszugsboden 200 kg
- Auszug Auszugsboden 100 %
- Ausstattung: Böden, Auszugsböden, Schubladen
- verschließbar mit Klappverschluss mit Code Lock

- Unterbau Sockel
- Korpus mit schlag- und kratzfester Pulverbeschichtung in RAL5012 Lichtblau
- Front mit schlag- und kratzfester Pulverbeschichtung in RAL5012 Lichtblau
- 10 Jahre Garantie


## Technische Details



Möbeltyp	Schrank	Farbe Front	blau // RAL5012
Schranktyp	Systemschrank	Oberfläche Korpus	pulverbeschichtet
Türtyp	Doppel-Einschwenktüren	Oberfläche Front	pulverbeschichtet
Höhe	1950 mm	Schließsystem	Klappverschluss mit Code Lock
Breite	1146 mm	Unterbau	Sockel
Tiefe	690 mm	Material	Stahlblech
Schrank Ausstattung	Böden, Auszugböden, Schubladen	Material Verarbeitung	verschweißt
Böden / Ebenen Anzahl	4 Stück	abschließbar	ja
Böden- / Ebenentyp	Stahlboden	Mitteltrennwand	nein
Traglast Fachboden	160 kg	Auszug	100 %
Schubladen Anzahl	3 Stück	Auszug Schublade	100 %
Schubladentraglast	200 kg	Auszug Boden	100 %
Auszugböden	2 Stück	fahrbar	nein
Traglast Auszug	200 kg	Garantie	10 Jahre
Farbe Korpus	blau // RAL5012	Gewicht	212 kg

## Zubehör

530554		Schublade für Schwerlastschrank, Höhe x Breite x Tiefe 75 x 918 x 459 mm
530555		Schublade für Schwerlastschrank, Höhe x Breite x Tiefe 100 x 918 x 459 mm
530556		Schublade für Schwerlastschrank, Höhe x Breite x Tiefe 150 x 918 x 459 mm
530557		Schublade für Schwerlastschrank, Höhe x Breite x Tiefe 200 x 918 x 459 mm
530560		Stahlboden für Schwerlastschrank, Breite x Tiefe 966 x 500 mm, Traglast 160 kg, Aus Stahl
530561		Auszugboden für Schwerlastschrank, Breite x Tiefe 918 x 459 mm, Für eine Fachlast von 200 kg, aus Stahl
530562		Mulden-Set, 18 Muldenteile (12 x 4-teilig, 6 x 3-teilig) + 40 Muldenwände, passend für Schubladen-Nutzmaß 54 x 27 E = 918 x 459 mm, Fronthöhe 75 mm, Aus Kunststoff in rot
530563		Einsatzkasten-Set, bestehend aus 24 Kästen, 12 x BxT 150x75 mm, 12 x BxT 150x150 mm, passend für Schubladen-Nutzmaß 54 x 27 E = 918 x 459 mm, Fronthöhe 75 mm, Höhe 75 mm, Aus Kunststoff in rot
530565		Schlitztrennwand-Set, 7 x Schlitzwand + 14 x Trennblech, passend für Schubladen-Nutzmaß 54 x 27 E = 918 x 459 mm, Fronthöhe 75 mm, Höhe 75 mm, Aus Stahl

## Dazu passt auch ...

147357		Milde Reinigungspaste, Tube mit 250 ml Inhalt
--------	-------------------------------------------------------------------------------------	-----------------------------------------------

194847		Arbeitsplatz-Bodenbelag, Meterware, Höhe x Breite 9 x 900 mm, max. Länge 18300 mm, Aus PVC mit längsgerillter Oberfläche in grau
520197		Werkzeugkasten, Höhe x Breite x Tiefe 200 x 530 x 200 mm, 6 Fächer, Aus Stahl in hammerschlagblau