

Loodskantoor

basismodel, HxLxB 2690x2100x3100 mm, 4-zijdig

Artikelnummer: 872132



Loodskantoor

- flexibel, altijd verplaatsbaar cabinesysteem van aluminiumprofielen en houten spaanplaten met gecoate toplaag
- eenvoudige en snelle montage met behulp van monoblokelementen
- uitstekende geluids- en warmte-isolatie
- transportabel met transportvloer

Bouwbeschrijving:

Wandelementen:

- voorgefabriceerde monoblok-wandelementen (53 mm dik)
- rondomlopend aluminiumframe, gepoedercoat
- houten spaanplaten aan beide kanten met toplaag van melaminehars (16 mm dik), kras-, stoot- en slijtvast en bijzonder onderhoudsvriendelijk
- inleg van isolatieplaat met mineraalvezel (20 mm dik)
- beglazing met 1 x 5 mm floatglas
- incl. pvc afdekprofielen en afdekking van elementen met pvc-dorpellijsten

Deurelementen:

- gepoedercoat aluminium kozijnprofiel incl. rubberen deursponning
- deur RSPK (40 mm dik, lichte breedte 885 mm)
- incl. steekslot, voorbereid voor inbouw van een profielcilinder
- krukgarnituur voorzien van rozetten en 2 vernikkelde afdekplaten

Plafondelement:

- verlaagd geluiddempend plafond met ingebouwde witte mineraalvezelplaten (15 mm dik), formaat 625 x 625 mm
- inclusief witte draagconstructie en brede draagbalken

Waarden geluiddemping:

- 28 dB standaarduitvoering resp. 34 dB ISO-uitvoering

Selecteer:

- wandkleur RAL7035 lichtgrijs
- afdekprofielen RAL7035 lichtgrijs
- aluminium profiel RAL5010 gentiaanblauw, RAL7035 lichtgrijs of aluminium geëloxeerd

Levering:

- lossen met heftruck of kraan noodzakelijk

Accessoires (apart bestellen):

- andere elementen in plaats van standaard-zichtwand
- ventilatieschuif
- ontluchtingsventilator
- draai-/kiepvenster
- loket-/schuifvenster
- wandconvector
- elektroverdeler
- dubbele stekkerdoos
- roosterinbouwlamp
- BAP-roosterinbouwlamp

Planningshulp:

- teken een plattegrond met het aantal elementen en bepaal de

plaats en de aanslag van de deur

- als u andere elementen dan de standaardzichtwand nodig heeft, markeer deze elementen op uw tekening
- als u accessoires wenst, markeer de plaats waar deze gemonteerd moeten worden
- welke kleuren wenst u?

Let op:

- montage en installatie van accessoires worden ter plaatse uitgevoerd op basis van uw specificaties en zijn bij de prijs inbegrepen
- de elektrocomponenten zijn voor verdere installatie voorbereid, bekabeling en elektrificering moeten ter plaatse gebeuren

Complete aanbieding:

- rondom met standaard-zichtwandelementen
- ramen reeds ter plaatse voorge monteerd, met isolatie van mineraalvezel
- zonder vloer



Op aanvraag:

- meer kleuren
- 2-zijdige uitvoering
- plafondhoogte 3000 mm

Technische details





type container	loodskantoor	vloer	nee
plaats van toepassing	binnen	geïsoleerd	nee
hoogte buiten	2690 mm	geluiddemping	ja
binnenhoogte	2500 mm	type deur	vleugeldeur
breedte buiten	3100 mm	levering	voorge monteerd
Lengte buiten	2100 mm	materiaal container	aluminium/hout
Lengte binnen	2047 mm	materiaal raam	floatglas
grondvlak	6,2 m ²	Gewicht	330 kg
wanden	4 stuks		

Gerelateerde Producten

505468		Gesloten wandelement, v. loodskantoor, B 1000 mm, 53 mm dik, mineraalvezeldemping 20 mm
505469		Wandelement met bovenlicht, v. loodskantoor, B 1000 mm, 53 mm dik, mineraalvezeldemping 20 mm

505470		Wandelement met schuifraam, v. loodskantoor, B 1000 mm, 53 mm dik, mineraalvezeldemping 20 mm
505471		Deurelement, v. loodskantoor, B 1000 mm, 53 mm dik, mineraalvezeldemping 20 mm
505472		Deurelement m. raam, v. loodskantoor, B 1000 mm, 53 mm dik, mineraalvezeldemping 20 mm
529601		Transportvloer, v. loodskantoor 4-zijdig, LxD 3100x2100 mm
529608		Draai-/kantelraam, v. loodskantoor
529609		Loket-/schuifraam, v. loodskantoor
872187		Standaardvloer, voor loodskantoor, BxD 3100x2100 mm, 4-zijdig
872289		ISO-uitvoering, voor loodskantoor, BxD 3100x2100 mm, 4-zijdig
873204		Ventilatie-schuif
873248		Ventilator
873259		Wandconvector
873292		Dubbele stopcontact
873306		Rasterinbouwlicht
873317		Inbouwlicht - beeldscherm vriendelijk

Dit past ook bij ...

105206		werkplaatsstoel, standaardzitting van PU-schuim in zwart, zitting hoogte x breedte x diepte 420 - 550 x 460 x 420 mm, voetkruis van kunststof in zwart, met tapijtwielen
407892		universele kast, hoogte x breedte x diepte 1950 x 940 x 400 mm, 4 niveaus met Stalen bodem, afsluitbaar met cilinderslot, onderbouw sokkel, romp gelakt in RAL7035 lichtgrijs, front gelakt in RAL7035 lichtgrijs
530350		Mobiële ruimte, standaard, voor buiten, LxB 2045x2045
627875		stellingwand met bakken, grondveld, hoogte x breedte x diepte 1885 x 1130 x 500 mm, gebruik eenzijdig, 81 bakken, staanders verzinkt