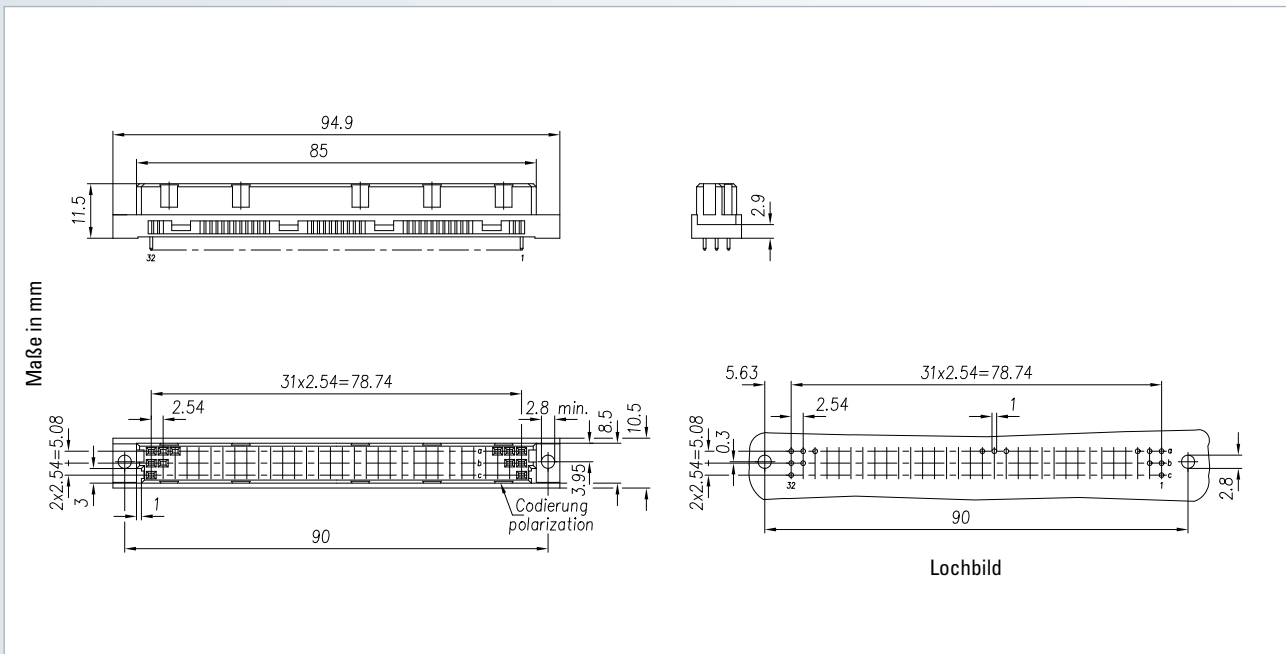


# Steckverbinder nach DIN 41612 / IEC 60603-2

## Bauform C


### Federleiste




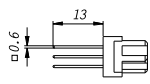

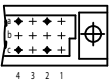
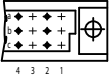
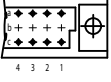
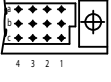


Polzahl	Belegungsbild	Einpresstechnik – Gütestufe II		
		Anschlusslänge		
		Artikelnummer		
32		104-60014-xx	104-65015-xx	104-65016-xx
48		104-60044-xx	104-65045-xx	104-65046-xx
64		304-60054-02	304-65055-03	304-65056-04
96		304-60064-02	304-65065-03	304-65066-04

<p><b>Hinweis</b></p> <ul style="list-style-type: none"> <li>* Steckzone Gütestufe II</li> </ul>
<p><b>Optionen</b></p> <ul style="list-style-type: none"> <li>– ohne Befestigungsflansch</li> <li>– Sonderbestückung (siehe S. 162)</li> </ul>
<p><b>Querverweis</b></p> <ul style="list-style-type: none"> <li>– Bauform C mit Schaltfunktion (siehe S. 155)</li> <li>– VMEx (siehe S. 152)</li> <li>– Bauform C in Schneidklemm (siehe S. 157)</li> </ul>

<p><b>Zubehör</b></p> <ul style="list-style-type: none"> <li>– Einpresswerkzeug (siehe S. 208)</li> <li>– Gegenhalter (siehe S. 209)</li> <li>– Kodierungszubehör (siehe S. 160)</li> <li>– Shroud (siehe S. 158)</li> </ul>	<p><b>Auf Anfrage</b></p> <ul style="list-style-type: none"> <li>– Gütestufen I + III oder kundenspezifisch</li> <li>– Sonderlänge für Anschlüsse</li> <li>– Alternativoberfläche Sn z. B. für WireWrap</li> </ul>	<p><b>Bestellhinweis</b></p> <p>nur für 104</p> <ul style="list-style-type: none"> <li>– LP 1.5 bis 2.0 mm = xxx-xxxx-01 mit Anschlusslänge = 3.2 mm</li> <li>– LP 2.0 bis 2.8 mm = xxx-xxxx-02 mit Anschlusslänge = 4.6 mm</li> <li>– LP &gt; 2.8 mm = xxx-xxxx-03 mit Anschlusslänge = 4.6 mm</li> </ul>
------------------------------------------------------------------------------------------------------------------------------------------------------------------------------------------------------------------------------	--------------------------------------------------------------------------------------------------------------------------------------------------------------------------------------------------------------------	------------------------------------------------------------------------------------------------------------------------------------------------------------------------------------------------------------------------------------------------------------------------------------------------------------



Polzahl	Belegungsbild	Löttechnik – Gütestufe II				
		Anschlusslänge				
						
Artikelnummer						
32		104-40014	–	–	104-40016	–
48		104-40044	–	–	104-40046	–
64		304-40054-05 in THTR* 304-40054-05TH	304-40054-01 in THTR* 304-40054-01TH	304-40054-02 in THTR* 304-40054-02TH	304-40055-03	104-40115
96		304-40064-05 in THTR* 304-40064-05TH	304-40064-01 in THTR* 304-40064-01TH	304-40064-02 in THTR* 304-40064-02TH	304-40065-03	104-40075

<b>Zubehör</b> – Kodierungszubehör (siehe S. 160)	<b>Auf Anfrage</b> – Gütestufen I + III oder kundenspezifisch – Sonderlänge für Anschlüsse – weitere Anschlusslängen in THTR Technik	<b>Optionen</b> – Board-Lock (siehe S. 159) – Sonderbestückung (siehe S. 162)
<b>Querverweis</b> – Bauform C mit Schaltfunktion (siehe S. 155) – VMEx (siehe S. 152) – Bauform C in Schneidklemm (siehe S. 157)		<b>Hinweis</b> – * THTR (Through Hole Technology Reflow)