

Krause escabeau de bureau léger

accès à un côté, 4 marche(s) en tôle striée (estrade incl.), hauteur d'estrade 0,85 m, largeur x profondeur 250 x 250 mm, en aluminium

Numéro d'article: 529925



Krause - Escabeaux de bureau légers

escabeau de bureau léger

- accès à un côté
- 4 marche(s) en tôle striée (estrade incl.)
- hauteur d'estrade 0,85 m, largeur x profondeur 250 x 250 mm
- Pour une hauteur de travail jusqu'à env. 2,85 m
- longueur de lisse 1,55 m
- application sûre grâce à étrier de sécurité
- avec bac, porte-outils et crochet porte-seau pratique
- Embouts antidérapants en extrémité de lisse
- pliables pour un gain de place
- en aluminium






- poids 3,7 kg
- selon DIN EN 131
- assurance qualité certification TÜV
- 8 années de garantie

Détails techniques

technique de montée	escabeau	roulant	non
type d'échelle	escabeau de bureau léger	équipement de sécurité échelle	étrier de sécurité
matériau	aluminium	équipement échelle	bac, porte-outils et crochet porte-seau
utilisation	à un côté	étrier de sécurité	oui
Longueur de lisse	1,55 m	protection contre l'écartement	non
hauteur de travail	2,85 m	soubassement	Embouts antidérapants
hauteur d'estrade	0,85 m	exécution échelle	à deux parties
largeur d'estrade	250 mm	bac	oui
profondeur d'estrade	250 mm	Pour escalier	non
nombre de marches	4	garantie	8 années
type de marche/d'échelon	marche(s) en tôle striée	norme	DIN EN 131
rabattable	oui	certification	certification TÜV
fonction rabattable	pliables pour un gain de place	Poids	3,7 kg

Cela s'adapte aussi ...

149272		plaquette de contrôle, Contrôlé selon BetrSichV/DGUV, étiquette, diamètre 30 mm, en couleur pour l'année
223771		classeurs, format DIN A4, largeur du dossier 75 mm, avec Étiquette de dos, en carton/polypropylène en noir, avec ouverture de saisie
528920		moquette de protection, longueur x largeur 50 x 1 m, épaisseur 235 g/m ² , en non-tissé/PE