

RAU

Werkbank

Serie 8000

Höhe x Breite x Tiefe 840 - 1040 x 1250 x 700 mm, Tischplatte aus Buche-Massivholz, mit Lackleinölung, Traglast 1250 kg, Ausstattung: 1/2 Ablageboden, Gestell mit schlag- und kratzfester Pulverbeschichtung in RAL7035 Lichtgrau

Artikelnummer: 230592



RAU.








Werkbank

- Höhe x Breite x Tiefe 840 - 1040 x 1250 x 700 mm
- Tischplatte aus Buche-Massivholz, mit Lackleinölung
- Plattenstärke 40 mm
- Traglast 1250 kg
- Höhenverstellung über C-Profilstahl mit Lochraster
- Ausstattung: 1/2 Ablageboden
- Schubladennutzmaß Breite x Tiefe 490 x 560 mm
- Konstruktion aus Stahl, verschweißt
- Gestell mit schlag- und kratzfester Pulverbeschichtung in RAL7035 Lichtgrau
- Die Anlieferung erfolgt fertig montiert
- 5 Jahre Garantie





Technische Details

Möbeltyp	Tisch	Material Platte	Buche-Massivholz
Tischtyp	Werkbank	Oberfläche Platte	mit Lackleinölung
Höhe	840-1040 mm	Farbe Platte	Buche
Breite	1250 mm	Material Gestell	Stahl
Tiefe	700 mm	Oberfläche Gestell	pulverbeschichtet
Stärke Platte	40 mm	Farbe Gestell	lichtgrau // RAL7035
Tiefe Platte	700 mm	Material Verarbeitung	verschweißt
Traglast	1250 kg	Ablageböden	1 Stück
höhenverstellbar	ja	Tiefe Ablageboden	320 mm
Höhenverstellung durch	C-Profilstahl mit Lochraster	fahrbar	nein
Werkbank Ausstattung	1/2 Ablageboden	Anlieferung	fertig montiert
Nutzbreite Schublade	490 mm	Garantie	5 Jahre
Nutztiefe Schublade	560 mm	Gewicht	43 kg

Zubehör

230961		Aufbauelement für Werkbank, Höhe x Breite x Tiefe 900 x 1250 x 350 mm, Traglast 100 kg, aus Stahl mit schlag- und kratzfester Pulverbeschichtung in blau, Ausstattung: 1 Stützenpaar, 2 Lochplatten, 1 neigbare Metallablage, 1 Halteschiene für Sichtlagerkästen
230967		Aufbauelement für Werkbank, Höhe x Breite x Tiefe 1130 x 1250 x 3500 mm, Traglast 100 kg, aus Stahl mit schlag- und kratzfester Pulverbeschichtung in RAL7035 Lichtgrau, Ausstattung: 1 Befestigungssatz mit 2 Systemstützen, 1 Lochplatte, 1 Etagenbord, 1 Halteschiene für Sichtlagerkästen
230975		Aufbauelement für Werkbank, Höhe x Breite x Tiefe 1130 x 1250 x 350 mm, Traglast 100 kg, aus Stahl mit schlag- und kratzfester Pulverbeschichtung in RAL7035 Lichtgrau, Ausstattung: 1 Befestigungssatz mit 2 Systemstützen, 2 Lochplatten, 1 neigbare Metallablage, 1 Halteschiene für Sichtlagerkästen, 1 Flachbildschirmhalter
230982		Aufbauelement für Werkbank, Höhe x Breite x Tiefe 1130 x 1250 x 350 mm, Traglast 100 kg, aus Stahl mit schlag- und kratzfester Pulverbeschichtung in RAL7035 Lichtgrau, Ausstattung: 1 Befestigungssatz mit 2 Systemstützen, 1 Lochplatte, 1 Etagenbord, 1 Halteschiene für Sichtlagerkästen, 1 Flachbildschirmhalter, 1 Kartonagenmagazin
230990		Aufbauelement für Werkbank, Höhe x Breite x Tiefe 1380 x 1250 x 350 mm, Traglast 100 kg, aus Stahl mit schlag- und kratzfester Pulverbeschichtung in RAL7035 Lichtgrau, Ausstattung: 1 Befestigungssatz mit 2 Systemstützen, 1 Lochplatte, 1 Etagenbord, 1 Halteschiene für Sichtlagerkästen, 1 Auslegerpaar, 2 Laufschiene(n), 1 Laufwagen mit Karabiner, 1 Leuchte

Dazu passt auch ...

149865		Sichtlagerkasten, Höhe x Breite x Tiefe 60 x 100 x 100 mm, Aus Polypropylen in rot
184411		Anti-Ermüdungsmatte, Meterware, Höhe x Breite 12 x 600 mm, max. Länge 18300 mm, Aus PVC mit Hammerschlagoberfläche in schwarz, fördert Entlastung von Rücken und Beinen, Beständig gegen Abnutzung
195726		Parallelschraubstock, Backenbreite 140 mm, Spannweite 180 mm, Mit angeschmiedeten Rohrspannbacken, Aus Stahl in blau
225020		Schubladenmagazin, Höhe x Breite x Tiefe 525 x 300 x 135 mm, 10 Schublade(n), Schubladen in weiß transluzent

508821



Stehhilfe, Sitz aus PU-Schaum in schwarz, Sitz Höhe 600 - 850 mm, Gestell aus Stahl mit schlag- und kratzfester Pulverbeschichtung in schwarz