

Toyota BT-Elektro-Hubwagen



Traglast 1000 kg, Gabellänge 1150 mm, Lenkräder Breite x Ø 70 x 230 mm, Gabelrollen Breite x Ø 95 x 85 mm, Hubhöhe 3300 mm / abgesenkte Höhe 90 mm, Teleskop-Mast

Artikelnummer: 524099



Toyota BT Elektro-Hochhubwagen mit Duplex-Telemast

BT-Elektro-Hubwagen

- Traglast 1000 kg
- Gabellänge 1150 mm
- Tragbreite 570 mm
- Lenkräder Breite x Ø 70 x 230 mm
- Gabelrollen Breite x Ø 95 x 85 mm
- Stützrad Breite x Ø 50 x 125 mm
- Hubhöhe 3300 mm / abgesenkte Höhe 90 mm
- Lastschwerpunkt 600 mm
- Hubmotor 2,2 kW
- Fahrmotor 1 kW
- Ein- und Ausschalten per PIN-Code und Not-Ausschalter
- Fahrgeschwindigkeit mit Last 6 km/h, ohne Last 6 km/h
- Steigvermögen mit Last 8 %, ohne Last 12 %
- elektronisches und regeneratives Bremssystem mit automatischer

Parkbremse







- Geschwindigkeit, Beschleunigung und Bremsverhalten sind programmierbar
- mit Batterie 24V/150 Ah
- mit integriertem Ladegerät
- Lenkeinschlag 186 ° / Wenderadius 1340 mm
- Bauhöhe 2151 mm / ausgefahrene Höhe 3725 mm
- Länge x Breite 1831 x 770 mm
- Gewicht 808 kg
- Arbeitsgangbreite 2214 mm
- Teleskop-Mast
- mit Durchgreifschutz aus Plexiglas
- Fahrgestell in orange
- Hubgerüst in schwarz

Technische Details

Hebegerät	Stapler	Fahrgeschwindigkeit ohne Last	6 km/h
Staplertyp	Hydraulik-Stapler	Fahrgeschwindigkeit mit Last	6 km/h
Traglast	1000 kg	Steigvermögen ohne Last	12 %
Länge Gabel	1150 mm	Steigvermögen mit Last	8 %
Tragbreite	570 mm	Lastschwerpunkt	600 mm
Hubhöhe (min.)	90 mm	Wenderadius	1340 mm
Hubhöhe (max.)	3300 mm	Lenkeinschlag	186 °
Mast Ausführung	Teleskop-Mast	Arbeitsgangbreite	2214 mm
Bedienung Hub	elektrisch	Breite Lenkräder	70 mm
Bedienung Fahrwerk	elektrisch	Durchmesser Lenkräder	230 mm
Spannungsversorgung	Batterie 24V/150 Ah	Breite Gabelrolle	95 mm
Höhe	2151 mm	Durchmesser Gabelrollen	85 mm
Höhe ausgefahren	3725 mm	Breite Stützrad	50 mm
Freihub	166 mm	Durchmesser Stützrad	125 mm
Breite	770 mm	Farbe Fahrgestell	orange
Länge	1831 mm	Farbe Hubgerüst	schwarz
Leistung Fahrmotor	1 kW	Gewicht	808 kg
Leistung Hubmotor	2,2 kW		

Dazu passt auch ...

148638		Einwegpalette, Höhe x Länge x Breite 150 x 1200 x 800 mm, aus PE-Regenerat in anthrazit
149500		Stopper für Palettenhubwagen, Höhe x Länge x Breite 70 x 650 x 360 mm, aus Polypropylen
217180		Wellpapp-Palette, Höhe x Länge x Breite 120 x 1200 x 800 mm, Traglast statisch / dynamisch 700 / 500 kg, Oberdeck geschlossen
217213		EUR-Tauschpalette, aus Holz, Länge x Breite 1200 x 800 mm, Traglast statisch / dynamisch 4000 / 1100 kg, Unterbau Kufen, Oberdeck durchbrochen

221284		Arbeitshandschuh, aus Leinen/Rindsleder, Handrücken aus Leinen, reißfest, Größe Einheitsgröße
221309		Warnweste, gemäß EN ISO 20471, Polyester in neongelb, Größe Einheitsgröße
221381		Schutzhandschuhe, aus Nitril in grau/schwarz mit Nitril-Beschichtung, nahtlos, Größe 9
227875		Sicherheitshalbschuh, Sicherheitsstufe: S1P, Größe 44, Obermaterial Veloursleder/Mesh in schwarz/grau/rot
407817		Auffangwanne, für 2 x 200-Liter-Fass, Auffangvolumen 224 l, Höhe x Breite x Tiefe 365 x 1200 x 800 mm, aus Stahl mit korrosionsschützender Zinkbeschichtung
626475		Gitterbox-Palette, Höhe x Länge x Breite 970 x 1200 x 800 mm, Traglast 1500 kg, mit Lackierung in RAL7030 Steingrau, Wände durchbrochen mit 2 Klappen, Boden geschlossen