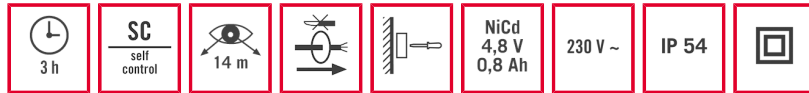


Bestellbezeichnung	Artikelnummer	EAN Code
SLA LEDi SC weiß	EN10017551	4015120017551



Kurzbeschreibung

- Einzelbatterie-Notleuchte mit 3 h Notlichtdauer und 14 m Erkennungsweite zur Wand- und Deckenmontage mit Selbstüberwachung (SC) (LED-Version)
- Vorbereitet für Wandausleger- und Pendelmontage mittels Zubehör
- Funktionskontrolle konventionell mit Prüftaster oder komfortabel mit Fernbedienung Mobil-SLi auslösbar, Statusanzeige durch LED

Technische Daten

Netzspannung	230 V/50 Hz
Leistungsaufnahme	2,3 W im Standby ca.
Für Leuchtmittel	30 x LED (inklusive)
Zulässige Umgebungstemperatur	5 °C...+35 °C
Schutzart	IP 54
Schutzklasse	II
Montageart	Decken- und Wandmontage, Wandausleger- und Pendelmontage mit Zubehör
Gehäusematerial	UV-stabilisiertes Polycarbonat
Abmessungen ca.	Wandmontage: Höhe 90 mm x Breite 352 mm x Tiefe 114 mm Deckenmontage: Höhe 114 mm x Breite 352 mm x Tiefe 90 mm
Lieferumfang	inklusive 3 selbstklebender Piktogramm-Folien mit 14 m Erkennungsweite (Pfeil rechts, links und unten)
Erkennungsweite	14 m (DIN)
Piktogramm-Höhe	70 mm
Gewicht	760 g
Leuchtdauer	3 Std.
Akku	NiCd-Akku 4,8 V/800 mAh
Ladezeit	min. 20 h

Zubehör

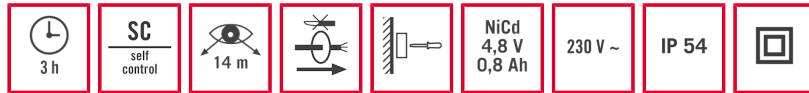
- EN10017704 - Mobil-SLi silber/grün-metallic
- EN10017711 - SLA Piktogramm-Satz 14 m (Ersatz)
- EN10017803 - SLA Wandausleger weiß
- EN10017841 - SLA Schutzkorb 140 weiß
- EN10027048 - SLA/SLB Pendelsatz
- EP10433993 - Mobil-PDi/MDi-universal weiß

UNDEFINED TEXT

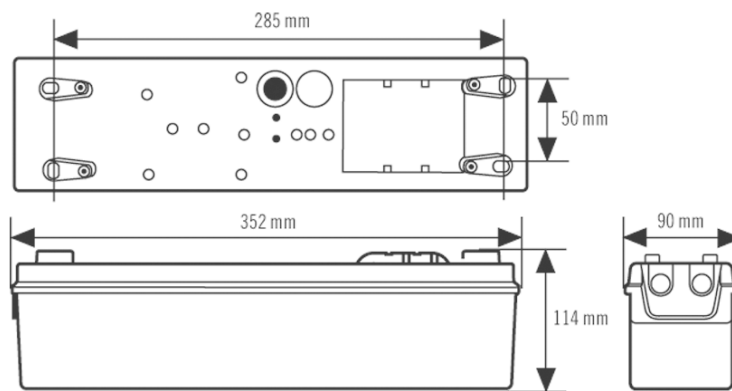
Bestellbezeichnung
SLA LEDi SC weiß

Artikelnummer
EN10017551

EAN Code
4015120017551



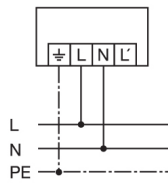
Maße in mm



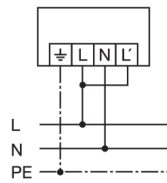
Einzelbatterie-Notleuchten Serie SLC, SLD, SLA, SLB und Serie SLE, SLF

Serie SLC LEDi SC, SLD LEDi SC, SLA, SLB

Serie SLE LEDi SC, SLF LEDi SC



Bereitschaftsschaltung (PE nur bei SLC und SLD Serie).



Dauerschaltung (PE nur bei SLC und SLD Serie).

