

## Gmöhling Alu-Transportkiste

Höhe x Länge x Breite 180 x 588 x 388 mm, Inhalt 29 l, Wände geschlossen, Boden geschlossen

Artikelnummer: 521961



**GMÖHLING**



## Gmöhling Alu-Transportkiste

### extra stabile Ausführung

Alu-Transportkiste


- Geeignet für Flug-, Post- und Speditionsverkehr
- Höhe x Länge x Breite 180 x 588 x 388 mm
- Höhe x Länge x Breite innen 150 x 553 x 353 mm
- Inhalt 29 l
- Im Euromaß
- in alu-natur
- Wände geschlossen
- Boden geschlossen
- Klappdeckel
- mit Hebel-Spannverschluss
- mit Stapelrand
- Federfallgriffe

## Technische Details





Behältertyp	Transportbehälter	Schließsystem	Hebel-Spannverschluss
Euronorm	ja	stapelbar	ja

geeignet für (Branche/Bereich)	Flug-, Post- und Speditionsverkehr	stapelbar durch	Stapelrand
Inhalt	29 l	Wandkonstruktion	geschlossen
Material	Aluminium	Bodenkonstruktion	geschlossen
Höhe	180 mm	Lebensmittelgeeignet	nein
Innenhöhe	150 mm	Gefahrstoffeignung	nein
Länge	588 mm	Tragevorrichtung	Federfallgriffe
Innenlänge	553 mm	nestbar	nein
Breite	388 mm	Farbe	alu-natur
Innenbreite	353 mm	unterfahrbar	nein
Deckel	ja	Gewicht	4 kg
Deckeltyp	Klappdeckel		

## Zubehör

493076		Zylinderschloss, Für Transportkiste mit 42 - 239 l Inhalt, Aufpreis! Artikel nur zusammen mit Hauptprodukt bestellbar/lieferbar
--------	---	---

## Dazu passt auch ...

105205		Arbeitsdrehstuhl, Mit Standardsitz aus Buche in natur, Sitz Höhe x Breite x Tiefe 420 - 550 x 440 x 380 mm, Fußkreuz aus Kunststoff in schwarz, mit Teppichbodenrolle, lastabhängig gebremst
146607		Bürowagen, Traglast 200 kg, mit 2 Etage(n), Ladefläche Länge x Breite 850 x 500 mm, Gestell mit schlag- und kratzfester Pulverbeschichtung in RAL5007 Brillantblau, Räder mit TPE-Bereifung
524171		Werkbank, Höhe x Breite x Tiefe 900 x 1500 x 700 mm, Tischplatte aus Multiplex, geölt, Gestellausführung 4 Füße, Ausstattung: 4 Schubladen, 1 Ablageboden, Verschiebbar mit Zentralverschluss, Gestell mit schlag- und kratzfester Pulverbeschichtung in RAL7035 Lichtgrau, Front mit schlag- und kratzfester Pulverbeschichtung in RAL7035 Lichtgrau
529885		Lagerregal - Komplettregal (Grund- und Anbaufeld), Höhe x Breite x Tiefe 2000 x 2062 x 436 mm, Fachlast 80 kg, 2 Regalfelder mit je 5 Ebene(n) mit Stahlboden, Aufstellwinkel gerade, Nutzung einseitig, Ständer mit korrosionsschützender Zinkbeschichtung, Ebenen mit korrosionsschützender Zinkbeschichtung