

Dauphin

chaise de bureau pivotante

Shapemesh economy2 operator

Mécanisme synchrone, blocable en continu, siège plat avec revêtement en tissu (100 % polyester) en bleu, assise hauteur x largeur x profondeur 400 - 520 x 490 x 390 mm, dossier haut, revêtement de dossier en tissu (100 % polyester) en bleu, face arrière en plastique en noir, piètement en plastique en RAL9011 noir graphite, avec rouleau de moquette



DAUPHIN
HumanDesign® Group



Numéro d'article: 220910

Dauphin Siège de bureau pivotant Shapemesh economy2 operator

chaise de bureau pivotante


- Mécanisme synchrone, blocable en continu
- équipé de avec réglage par ressort
- siège plat avec revêtement en tissu (100 % polyester) en bleu
- 150000 tours Martindale Martindale
- difficilement inflammable selon DIN EN ISO 1021-1+2
- support d'assise via support dorsal
- assise hauteur x largeur x profondeur 400 - 520 x 490 x 390 mm
- réglage en hauteur via vérin gaz
- dossier haut
- revêtement de dossier en tissu (100 % polyester) en bleu
- face arrière en plastique en noir
- dossier hauteur réglable
- dossier hauteur 580-670 mm
- piètement en plastique en RAL9011 noir graphite
- avec rouleau de moquette

- poids 22,5 kg
- Produit livré livré monté




Détails techniques

type de meuble	siège	exécution dossier	dossier haut
type de siège	siège pivotant	matériau de revêtement du dossier	tissu (100 % polyester)
mécanisme de chaise	Mécanisme synchrone		bleu
réglage mécanisme de chaise	blocable en continu	matériau de la face arrière du d	plastique
réglage de contre-pression	réglage par ressort	coloris de la face arrière du do	noir
type de siège	siège plat	hauteur de dossier	580-670 mm
matériau de revêtement d'assise	tissu (100 % polyester)	réglage de dossier	hauteur réglable
coloris de revêtement d'assise	bleu	hauteur réglable	oui
robustesse	150000 tours Martindale	matériau de châssis	plastique
coupe-feu	difficilement inflammable selon DIN EN ISO 1021-1+2	couleur du châssis	noir
réglage de siège	dossier à hauteur réglable	matériau du piètement	plastique
support de siège	support dorsal	coloris du piètement	noir graphite // RAL9011
réglage en hauteur via	vérin gaz	soubassement	roulettes
hauteur de siège	400-520 mm	type de roulettes	rouleau de moquette
largeur d'assise	490 mm	livraison	livré monté
profondeur de siège	390 mm	caractéristique	« Der blaue Engel »
capitonnage	siège et dossier	Poids	22,5 kg

Accessoires

529922		roulettes pour sièges de bureau pour sol dur, bandage coloris noir, boîtier en noir
--------	---	---

Cela s'adapte aussi ...

139650		repose-pied, plateforme largeur x profondeur 460 x 360 mm, hauteur 90 mm, avec picots, inclinaison réglable en continu jusqu'à 15°
227063		lampe de bureau à DEL, 48 x DEL, ampoule pas interchangeable, classe d'efficacité énergétique F, consommation d'énergie pondérée 8 kWh / 1.000 h, 4 niveaux de variation et 2 températures de couleur réglables, tête pivotante et inclinable, longueur du bras 385 mm, en aluminium/plastique en argent/noir
231442		dalles de sol, pour moquettes, largeur x profondeur 900 x 1200 mm, épaisseur 2,1 mm, en polyéthylène/polyuréthane en transparent