

élément de rehausse pour établi

hauteur x largeur x profondeur 1130 x 1500 x 350 mm, force 100 kg, en acier avec finition époxy résistante aux chocs et aux rayures en RAL7035 gris clair, équipement : 1 kit de fixation avec 2 montants modulaires, 1 plaque perforée, 1 tablette supérieure, 1 rail de maintien pour bacs à bec, 1 support pour écran plat, 1 chariot pour cartonnages



Numéro d'article: 230983



élément de rehausse pour établi






- hauteur x largeur x profondeur 1130 x 1500 x 350 mm
- force 100 kg
- en acier avec finition époxy résistante aux chocs et aux rayures en RAL7035 gris clair
- équipement : 1 kit de fixation avec 2 montants modulaires, 1 plaque perforée, 1 tablette supérieure, 1 rail de maintien pour bacs à bec, 1 support pour écran plat, 1 chariot pour cartonnages
- panneau hauteur x largeur 450 x 1415 mm
- écartement des trous 38 mm, dimensions des trous 10x10 mm
- corbeille à courrier largeur x profondeur 1500 x 300 mm
- bloc tiroirs largeur x profondeur 1415 x 600 mm
- rail longueur 1415 mm

- 5 années de garantie
- Produit livré démonté/partiellement monté
- instruction de montage : kit de fixation sous le plan de travail, les montants modulaires sont vissés à l'aide de coulisseaux (pas de vissage sur le plan de travail)

Détails techniques

type de meuble	table	écartement des trous	38 mm
type de table	accessoires	taille de trou	10x10 mm
pour type de table	établi	surface de plaque	a. revêt. mélaminé
hauteur	1130 mm	largeur de la corbeille à courri	1500 mm
largeur	1500 mm	profondeur des tablettes	300 mm
profondeur	350 mm	largeur du bloc tiroirs	1415 mm
charge	100 kg	profondeur du bloc tiroirs	600 mm
matériau	acier	longueur du rail	1415 mm
surface	finition peinture époxy	instruction de montage	kit de fixation sous le plan de travail, les montants modulaires sont vissés à l'aide de coulisseaux (pas de vissage sur le plan
couleur	gris clair // RAL7035	livraison	démonté/partiellement monté
équipement montage	1 kit de fixation avec 2 montants modulaires, 1 plaque perforée, 1 tablette supérieure, 1 rail de maintien pour bacs à bec, 1 su	garantie	5 années
Hauteur du panneau	450 mm	Poids	20 kg
largeur de plaque	1415 mm		

Cela s'adapte aussi ...

149865		bac à bec, hauteur x largeur x profondeur 60 x 100 x 100 mm, en polypropylène en rouge
184411		tapis antifatigue, marchandise au mètre, hauteur x largeur 12 x 600 mm, longueur max. 18300 mm, En PVC avec surface martelée coloris noir, résistant résist. à l'usure
195726		étau parallèle, largeur du mors 140 mm, Ouverture de serrage 180 mm, avec mors de serrage de tube forgé, en acier, coloris bleu
225020		bloc à tiroirs, hauteur x largeur x profondeur 525 x 300 x 135 mm, 10 tiroir(s), tiroirs en blanc translucide
508821		siège assis-debout, assise en mousse PU en noir, assise hauteur 600 - 850 mm, structure en acier avec finition époxy résistante aux chocs et aux rayures noir

