

Krause Montagetreppe

Podest Höhe x Breite x Tiefe 600 x 520
x 305 mm, 3 Riffelblechstufe(n) (inkl.
Podest), aus Aluminium

Artikelnummer: 203426



Krause Montage-Treppe

universell einsetzbar

Montagetreppe


- Podest Höhe x Breite x Tiefe 600 x 520 x 305 mm
- 3 Riffelblechstufe(n) (inkl. Podest)
- Stufentiefe 240 mm
- Höhe x Breite 600 x 730 mm
- aus Aluminium
- Stufen-Holm-Verbindung verschweißt
- Rutschhemmende Fußkappen
- Gewicht 7 kg
- TÜV geprüft
- 10 Jahre Garantie








Technische Details

Steigtechnik	Montagetreppe	Tiefe	880 mm
Material	Aluminium	Traglast	150 kg
Nutzung	einseitig	klappbar	nein
Höhe Podest	600 mm	fahrbar	nein
Breite Podest	520 mm	Sprossen-/Holmverbindung	verschweißt
Tiefe Podest	305 mm	Sicherheitsbügel	nein
Tiefe Stufen	240 mm	Ablageschale	nein
Stufen Anzahl	3	Unterbau	Rutschhemmende Fußkappen
Stufen-/Sprossentyp	Riffelblechstufe(n)	Zertifizierung	TÜV geprüft
Höhe	600 mm	Garantie	10 Jahre
Breite	730 mm	Gewicht	7 kg

Zubehör

203439		Höhenverstellbare Fußplatte für Montagetreppe, mit Gummiauflage, Höhenverstellung 60 mm
--------	---	---

Dazu passt auch ...

213054		Klebeband, Standardfarbe, aus PVC in gelb, Band Länge x Breite 33 m x 50 mm
217108		Cutter, mit automatischem Klängenrückzug, Klängenlänge 18 mm, Schnitttiefe 3 - 10 mm, mit Gürtelclip und Abbrechhilfe
221388		Noppenhandschuh, aus Polyamid in grau/schwarz mit Nitril-Beschichtung, rutschfest, Größe 9
222683		Wischtuch, 90 Tücher, Länge x Breite 305 x 230 mm
523826		Kettenständer-Set, Set bestehend aus: 4 Kettenständer, 6 m Kette, Pfosten Durchmesser 48 mm, Pfosten in rot/weiß, in rot/weiss