

UL-No. E235797

Werkstoff:
 E-CU sn = Elektrolytkupfer verzinkt


































Matière:
 E-CU sn = cuivre électrolytique étamé

Material:
 E-CU sn = tin-plated electrolytic copper

Temperaturbeständigkeit:
 -55°C bis +105°C

Résistant à une température de:
 -55°C à +105°C

Temperature range:
 -55°C up to +105°C

PA														
mm ²	AWG	für Bolzen pour borne for stud mm	Farbe Couleur Colour	Artikelnummer Numéro d'article Part-No.	DIN	øD mm	øD1 mm	øD3 mm	øD4 mm	L mm	A mm	R mm	S mm	Werkzeuge Outils Toolings
0.14-0.5	26-22	M2		3595a	*	2.2	1	5	2.3	14	4	5	0.5	3974n, 3984l, 3984lx
	26-22	M3.5		35961a	*	3.7	1	6.5	2.3	16	4	5	0.5	
	26-22	M3		3596a	*	3.2	1	5	2.3	14	4	5	0.5	
	26-22	M4		3597a	*	4.3	1	6.5	2.3	16	4	6	0.5	
	26-22	M5		3598a	*	5.3	1	8	2.3	15	4	6.5	0.5	
0.5-1	22-18	M2		3600a	*	2.2	1.6	6	4	17	5	4.5	0.8	3974n, 3983p.1, 3984c, 3984cx, 3984o, 3984ox, 3986c, 3986n, 3986s
	22-18	M2.5		3602a	2,5-1	2.7	1.6	6	4	16	5	4.5	0.8	
	22-18	M3		3604a	3-1	3.2	1.6	6	4	17	5	4.5	0.8	
	22-18	M3.5		3608a	3,5-1	3.7	1.6	6	4	17	5	4.5	0.8	
	22-18	M4		3612a	*	4.3	1.6	7	4	17.5	5	5.5	0.8	
	22-18	M4		3614a		4.3	1.6	8	4	18	5	6	0.8	
	22-18	M5		3615a	*	5.3	1.6	8	4	18.5	5	6	0.8	
	22-18	M5		3616a	5-1	5.3	1.6	10	4	19	5	6.5	0.8	
	22-18	M6		3618a	*	6.5	1.6	10	4	19	5	6.5	0.8	
	22-18	M6		3619a	*	6.5	1.6	11	4	21	5	10	0.8	
1.5-2.5	16-14	M3		3625a	3-2,5	3.2	2.3	6	4.5	17	5	4.5	0.8	3974n, 3983p.1, 3984c, 3984cx, 3984o, 3984ox, 3986c, 3986n, 3986s
	16-14	M3.5		3627a	3,5-2,5	3.7	2.3	6	4.5	17	5	4.5	0.8	
	16-14	M3.5		3629a	*	3.7	2.3	6	4.5	17	5	4.5	0.8	
	16-14	M4		3633a	*	4.3	2.3	6.8	4.5	17.6	5	4.5	0.8	
	16-14	M4		3635a	4-2,5	4.3	2.3	8	4.5	18	5	6	0.8	
	16-14	M5		3636a	*	5.3	2.3	8	4.5	19.5	5	6	0.8	
	16-14	M5		3637a	5-2,5	5.3	2.3	10	4.5	20	5	6.5	0.8	
	16-14	M6		3639a	6-2,5	6.5	2.3	11	4.5	22	5	7.5	0.8	
	16-14	M8		3645a	8-2,5	8.4	2.3	14	4.5	23	5	10	0.8	
	16-14	M10		3647a	*	10.5	2.3	18	4.5	24.5	5	13	0.8	
	16-14	M12		3649a	*	13	2.3	18	4.5	26	5	13	0.8	
	16-14	M16		3650a	*	17	2.3	27	4.5	32	5	16	0.8	
	4-6	12-10	M4		3652a	4-6	4.3	3.6	8	6.4	21	6	6	
12-10		M5		3656a	5-6	5.3	3.6	10	6.4	22	6	6.5	1	
12-10		M6		3660a	6-6	6.5	3.6	11	6.4	23	6	7.5	1	
12-10		M8		3664a	8-6	8.4	3.6	14	6.4	26	6	10	1	
12-10		M10		3666a	10-6	10.5	3.6	18	6.4	28	6	12	1	
12-10		M12		3668a	*	13	3.6	18	6.4	28	6	12	1	