

SIRIUS Sanftstarter 200-600 V 315 A, AC 110-250 V
Schraubklemmen Analogausgang



Produkt-Markename	SIRIUS
Produktkategorie	Hybrid-Schaltgeräte
Produkt-Bezeichnung	Sanftstarter
Produkttyp-Bezeichnung	3RW52
Hersteller-Artikelnummer	<ul style="list-style-type: none"> • des HMI-Moduls Standard verwendbar 3RW5980-0HS00 • des HMI-Moduls High Feature verwendbar 3RW5980-0HF00 • des Kommunikationsmoduls PROFINET Standard verwendbar 3RW5980-0CS00 • des Kommunikationsmoduls PROFIBUS verwendbar 3RW5980-0CP00 • des Kommunikationsmoduls Modbus TCP verwendbar 3RW5980-0CT00 • des Kommunikationsmoduls Modbus RTU verwendbar 3RW5980-0CR00 • des Kommunikationsmoduls EtherNet/IP 3RW5980-0CE00 • des Leistungsschalters verwendbar bei 400 V 3VA2440-7MN32-0AA0; Zuordnungsart 1, Iq = 65 kA, CLASS 10 • des Leistungsschalters verwendbar bei 500 V 3VA2440-7MN32-0AA0; Zuordnungsart 1, Iq = 65 kA, CLASS 10 • des Leistungsschalters verwendbar bei 400 V bei Wurzel-3-Schaltung 3VA2580-6HN32-0AA0; Zuordnungsart 1, Iq = 65 kA, CLASS 10

- des Leistungsschalters verwendbar bei 500 V bei Wurzel-3-Schaltung
- der gG-Sicherung verwendbar bis 690 V
- der gG-Sicherung verwendbar bei Wurzel-3-Schaltung bis 500 V
- der gR-Sicherung für Halbleiterschutz verwendbar bis 690 V
- der aR-Sicherung für Halbleiterschutz verwendbar bis 690 V

[3VA2580-6HN32-0AA0; Zuordnungsart 1, Iq = 65 kA, CLASS 10](#)

2x3NA3365-6; Zuordnungsart 1, Iq = 65 kA

2x3NA3365-6; Zuordnungsart 1, Iq = 65 kA

[3NE1334-2; Zuordnungsart 2, Iq = 65 kA](#)

[3NE3336; Zuordnungsart 2, Iq = 65 kA](#)

Allgemeine technische Daten

Startspannung [%]	30 ... 100 %
Stoppspannung [%]	50 ... 50 %
Anlaufzeit des Sanftstarters	0 ... 20 s
Strombegrenzungswert [%] einstellbar	130 ... 700 %
Eignungsnachweis	
• CE-Kennzeichnung	Ja
• UL-Zulassung	Ja
• CSA-Zulassung	Ja
Produktbestandteil	
• wird unterstützt HMI-Standard	Ja
• wird unterstützt HMI-High Feature	Ja
Produktausstattung integriertes Überbrückungskontaktsystem	Ja
Anzahl der gesteuerten Phasen	3
Auslöseklasse	CLASS 10A (voreingestellt) / 10E / 20E; nach IEC 60947-4-2
Überbrückungszeit bei Netzausfall	
• für Hauptstromkreis	100 ms
• für Steuerstromkreis	100 ms
Isolationsspannung	
• Bemessungswert	600 V
Verschmutzungsgrad	3, gemäß IEC 60947-4-2
Impulsspannung Bemessungswert	6 kV
Sperrspannung des Thyristors maximal	1 600 V
Servicefaktor	1
Stoßspannungsfestigkeit Bemessungswert	6 kV
maximal zulässige Spannung für sichere Trennung	
• zwischen Haupt- und Hilfsstromkreis	600 V
Schutzart IP	IP00
Gebrauchskategorie gemäß IEC 60947-4-2	AC 53a
Schockfestigkeit	15g / 11 ms, ab 12g / 11 ms mit potentiellen Kontaktabhebern
Schwingfestigkeit	15 mm bis 6 Hz, 2g bis 500 Hz
Referenzkennzeichen gemäß IEC 81346-2:2009	Q
Produktfunktion	

• Sanftanlauf	Ja
• Sanftauslauf	Ja
• Soft Torque	Ja
• Einstellbare Strombegrenzung	Ja
• Pumpenauslauf	Ja
• Geräteeigenschutz	Ja
• Motorüberlastschutz	Ja; elektronischer Motorüberlastschutz
• Thermistormotorschutz-Auswertung	Nein
• Wurzel-3-Schaltung	Ja
• Autoreset	Ja
• Hand-Reset	Ja
• Fern-Reset	Ja; durch Abschalten der Steuerspeisespannung
• Kommunikationsfunktion	Ja
• Betriebsmesswertanzeige	Ja; nur in Verbindung mit speziellem Zubehör
• Fehlerlogbuch	Ja; nur in Verbindung mit speziellem Zubehör
• via Software parametrierbar	Nein
• via Software projektierbar	Ja
• PROFINET	Ja; in Verbindung mit Kommunikationsmodul PROFINET Standard
• Firmware-Update	Ja
• abnehmbare Klemme für Steuerstromkreis	Ja
• Drehmomentregelung	Nein
• Analogausgang	Ja; 4 ... 20 mA (default) / 0 ... 10 V (mit High Feature-HMI parametrierbar)

Leistungselektronik

Betriebsstrom	
• bei 40 °C Bemessungswert	315 A
• bei 50 °C Bemessungswert	279 A
• bei 60 °C Bemessungswert	255 A
Betriebsstrom bei Wurzel-3-Schaltung	
• bei 40 °C Bemessungswert	546 A
• bei 50 °C Bemessungswert	483 A
• bei 60 °C Bemessungswert	442 A
Betriebsspannung	
• Bemessungswert	200 ... 600 V
• bei Wurzel-3-Schaltung Bemessungswert	200 ... 600 V
relative negative Toleranz der Betriebsspannung	-15 %
relative positive Toleranz der Betriebsspannung	10 %
relative negative Toleranz der Betriebsspannung bei Wurzel-3-Schaltung	-15 %
relative positive Toleranz der Betriebsspannung bei Wurzel-3-Schaltung	10 %

Betriebsleistung für Drehstrommotor	
• bei 230 V bei 40 °C Bemessungswert	90 kW
• bei 230 V bei Wurzel-3-Schaltung bei 40 °C Bemessungswert	160 kW
• bei 400 V bei 40 °C Bemessungswert	160 kW
• bei 400 V bei Wurzel-3-Schaltung bei 40 °C Bemessungswert	315 kW
• bei 500 V bei 40 °C Bemessungswert	200 kW
• bei 500 V bei Wurzel-3-Schaltung bei 40 °C Bemessungswert	355 kW
Betriebsfrequenz 1 Bemessungswert	50 Hz
Betriebsfrequenz 2 Bemessungswert	60 Hz
relative negative Toleranz der Betriebsfrequenz	-10 %
relative positive Toleranz der Betriebsfrequenz	10 %
einstellbarer Motorstrom	
• bei Drehcodierschalter auf Schalterstellung 1	135 A
• bei Drehcodierschalter auf Schalterstellung 2	147 A
• bei Drehcodierschalter auf Schalterstellung 3	159 A
• bei Drehcodierschalter auf Schalterstellung 4	171 A
• bei Drehcodierschalter auf Schalterstellung 5	183 A
• bei Drehcodierschalter auf Schalterstellung 6	195 A
• bei Drehcodierschalter auf Schalterstellung 7	207 A
• bei Drehcodierschalter auf Schalterstellung 8	219 A
• bei Drehcodierschalter auf Schalterstellung 9	231 A
• bei Drehcodierschalter auf Schalterstellung 10	243 A
• bei Drehcodierschalter auf Schalterstellung 11	255 A
• bei Drehcodierschalter auf Schalterstellung 12	267 A
• bei Drehcodierschalter auf Schalterstellung 13	279 A
• bei Drehcodierschalter auf Schalterstellung 14	291 A
• bei Drehcodierschalter auf Schalterstellung 15	303 A
• bei Drehcodierschalter auf Schalterstellung 16	315 A
• minimal	135 A
einstellbarer Motorstrom	
• für Wurzel-3-Schaltung bei Drehcodierschalter auf Schalterstellung 1	234 A
• für Wurzel-3-Schaltung bei Drehcodierschalter auf Schalterstellung 2	255 A
• für Wurzel-3-Schaltung bei Drehcodierschalter auf Schalterstellung 3	275 A
• für Wurzel-3-Schaltung bei Drehcodierschalter auf Schalterstellung 4	296 A
• für Wurzel-3-Schaltung bei Drehcodierschalter auf Schalterstellung 5	317 A

• für Wurzel-3-Schaltung bei Drehcodierschalter auf Schalterstellung 6	338 A
• für Wurzel-3-Schaltung bei Drehcodierschalter auf Schalterstellung 7	359 A
• für Wurzel-3-Schaltung bei Drehcodierschalter auf Schalterstellung 8	379 A
• für Wurzel-3-Schaltung bei Drehcodierschalter auf Schalterstellung 9	400 A
• für Wurzel-3-Schaltung bei Drehcodierschalter auf Schalterstellung 10	421 A
• für Wurzel-3-Schaltung bei Drehcodierschalter auf Schalterstellung 11	442 A
• für Wurzel-3-Schaltung bei Drehcodierschalter auf Schalterstellung 12	462 A
• für Wurzel-3-Schaltung bei Drehcodierschalter auf Schalterstellung 13	483 A
• für Wurzel-3-Schaltung bei Drehcodierschalter auf Schalterstellung 14	504 A
• für Wurzel-3-Schaltung bei Drehcodierschalter auf Schalterstellung 15	525 A
• für Wurzel-3-Schaltung bei Drehcodierschalter auf Schalterstellung 16	546 A
• bei Wurzel-3-Schaltung minimal	234 A
Mindestlast [%]	15 %; bezogen auf den kleinsten einstellbaren I _e
Verlustleistung [W] bei Bemessungswert Strom bei AC	
• bei 40 °C nach Hochlauf	107 W
• bei 50 °C nach Hochlauf	96 W
• bei 60 °C nach Hochlauf	89 W
Verlustleistung [W] bei AC bei Strombegrenzung 350 %	
• bei 40 °C während Anlauf	5 350 W
• bei 50 °C während Anlauf	4 471 W
• bei 60 °C während Anlauf	3 934 W
Steuerstromkreis/ Ansteuerung	
Spannungsart der Steuerspeisespannung	AC
Steuerspeisespannung bei AC	
• bei 50 Hz	110 ... 250 V
• bei 60 Hz	110 ... 250 V
relative negative Toleranz der Steuerspeisespannung bei AC bei 50 Hz	-15 %
relative positive Toleranz der Steuerspeisespannung bei AC bei 50 Hz	10 %

relative negative Toleranz der Steuerspeisespannung bei AC bei 60 Hz	-15 %
relative positive Toleranz der Steuerspeisespannung bei AC bei 60 Hz	10 %
Steuerspeisespannungsfrequenz	50 ... 60 Hz
relative negative Toleranz der Frequenz der Steuerspeisespannung	-10 %
relative positive Toleranz der Frequenz der Steuerspeisespannung	10 %
Steuerspeisestrom im Standby-Betrieb Bemessungswert	30 mA
Haltestrom im Bypass-Betrieb Bemessungswert	100 mA
Anzugsstrom bei schließen der Bypass-Kontakte maximal	2,2 A
Einschaltstromspitze bei Anlegen der Steuerspeisespannung maximal	12,2 A
Dauer der Einschaltstromspitze bei Anlegen der Steuerspeisespannung	2,2 ms
Ausführung des Überspannungsschutzes	Varistor
Ausführung des Kurzschlusschutzes für Steuerstromkreis	Sicherung 4 A gG (Icu=1 kA), Sicherung 6 A flink (Icu=1 kA), Leitungsschutzschalter C1 (Icu = 600 A), Leitungsschutzschalter C6 (Icu = 300 A); Gehört nicht zum Lieferumfang

Eingänge/ Ausgänge

Anzahl der Digitaleingänge	1
Anzahl der Eingänge für Thermistoranschluss	0
Anzahl der Digitalausgänge	3
• nicht parametrierbar	2
Ausführung der Digitalausgänge	2 Schließer (NO) / 1 Wechsler (CO)
Anzahl der Analogausgänge	1
Schaltvermögen Strom der Relaisausgänge	
• bei AC-15 bei 250 V Bemessungswert	3 A
• bei DC-13 bei 24 V Bemessungswert	1 A

Einbau/ Befestigung/ Abmessungen

Einbaulage	bei senkrechter Montageebene +/-90° drehbar, bei senkrechter Montageebene +/- 22,5° nach vorne und hinten kippbar
Befestigungsart	Schraubbefestigung
Höhe	393 mm
Breite	210 mm
Tiefe	203 mm
einzuhaltender Abstand bei Reihenmontage	
• vorwärts	10 mm
• rückwärts	0 mm
• aufwärts	100 mm
• abwärts	75 mm

• seitwärts	5 mm
Gewicht ohne Verpackung	9,9 kg
Anschlüsse/ Klemmen	
Ausführung des elektrischen Anschlusses	
• für Hauptstromkreis	Schienenanschluss
• für Steuerstromkreis	Schraubanschluss
Breite der Anschlussschiene maximal	45 mm
Art der anschließbaren Leiterquerschnitte	
• für DIN-Kabelschuh für Hauptkontakte mehrdrätig	2x (50 ... 240 mm ²)
• für DIN-Kabelschuh für Hauptkontakte feindrätig	2x (70 ... 240 mm ²)
Art der anschließbaren Leiterquerschnitte	
• für Steuerstromkreis eindrätig	1x (0,5 ... 4,0 mm ²), 2x (0,5 ... 2,5 mm ²)
• für Steuerstromkreis feindrätig mit Aderendbearbeitung	1x (0,5 ... 2,5 mm ²), 2x (0,5 ... 1,5 mm ²)
• bei AWG-Leitungen für Steuerstromkreis eindrätig	1x (20 ... 12), 2x (20 ... 14)
Leitungslänge	
• zwischen Sanftstarter und Motor maximal	800 m
• an den Digitaleingängen bei AC maximal	100 m
Anzugsdrehmoment	
• für Hauptkontakte bei Schraubanschluss	14 ... 24 N·m
• für Hilfs- und Steuerkontakte bei Schraubanschluss	0,8 ... 1,2 N·m
Anzugsdrehmoment [lbf·in]	
• für Hauptkontakte bei Schraubanschluss	124 ... 210 lbf·in
• für Hilfs- und Steuerkontakte bei Schraubanschluss	7 ... 10,3 lbf·in
Umgebungsbedingungen	
Aufstellungshöhe bei Höhe über NN	
• maximal	5 000 m; Derating ab 1000 m, siehe Katalog
Umgebungstemperatur	
• während Betrieb	-25 ... +60 °C; ab 40 °C bitte Derating beachten
• während Lagerung und Transport	-40 ... +80 °C
Umweltkategorie	
• während Betrieb gemäß IEC 60721	3K6 (keine Eisbildung, Betauung nur gelegentlich), 3C3 (kein Salznebel), 3S2 (Sand darf nicht in die Geräte gelangen), 3M6
• während Lagerung gemäß IEC 60721	1K6 (Betauung nur gelegentlich), 1C2 (kein Salznebel), 1S2 (Sand darf nicht in die Geräte gelangen), 1M4
• während Transport gemäß IEC 60721	2K2, 2C1, 2S1, 2M2 (max. Fallhöhe 0,3 m)
EMV-Störaussendung	gemäß IEC 60947-4-2: Class A

Kommunikation/ Protokoll

Kommunikationsmodul wird unterstützt

• PROFINET Standard	Ja
• EtherNet/IP	Ja
• Modbus RTU	Ja
• Modbus TCP	Ja
• PROFIBUS	Ja

UL/CSA Bemessungsdaten

Hersteller-Artikelnummer

• des Leistungsschalters

— bei Standard Faults verwendbar bei 460/480 V gemäß UL

Siemens-Typ: 3VA53, max. 400A or 3VA54, max. 600A; Iq = 18 kA

— bei High Faults verwendbar bei 460/480 V gemäß UL

Siemens-Typ: 3VA53, max. 400A or 3VA54, max. 600A; Iq max = 65 kA

— bei Standard Faults verwendbar bei 460/480 V bei Wurzel-3-Schaltung gemäß UL

Siemens-Typ: 3VA54, max. 600A; Iq = 18 kA

— bei High Faults verwendbar bei 460/480 V bei Wurzel-3-Schaltung gemäß UL

Siemens-Typ: 3VA54, max. 600A; Iq max = 65 kA

— bei Standard Faults verwendbar bei 575/600 V gemäß UL

Siemens-Typ: 3VA53, max. 400A or 3VA54, max. 600A; Iq = 18 kA

— bei Standard Faults verwendbar bei 575/600 V bei Wurzel-3-Schaltung gemäß UL

Siemens-Typ: 3VA54, max. 600A; Iq = 18 kA

• der Sicherung

— bei Standard Faults verwendbar bis 575/600 V gemäß UL

Typ: Class J / L, max. 1000 A; Iq = 18 kA

— bei High Faults verwendbar bis 575/600 V gemäß UL

Typ: Class J / L, max. 1000 A; Iq = 100 kA

— bei Standard Faults verwendbar bei Wurzel-3-Schaltung bis 575/600 V gemäß UL

Typ: Class J / L, max. 1000 A; Iq = 18 kA

— bei High Faults verwendbar bei Wurzel-3-Schaltung bis 575/600 V gemäß UL

Typ: Class J / L, max. 1000 A; Iq = 100 kA

Betriebsleistung [hp] für Drehstrommotor

• bei 200/208 V bei 50 °C Bemessungswert	75 hp
• bei 220/230 V bei 50 °C Bemessungswert	100 hp
• bei 460/480 V bei 50 °C Bemessungswert	200 hp
• bei 575/600 V bei 50 °C Bemessungswert	250 hp
• bei 200/208 V bei Wurzel-3-Schaltung bei 50 °C Bemessungswert	150 hp
• bei 220/230 V bei Wurzel-3-Schaltung bei 50 °C Bemessungswert	200 hp
• bei 460/480 V bei Wurzel-3-Schaltung bei 50 °C Bemessungswert	400 hp

- bei 575/600 V bei Wurzel-3-Schaltung bei 50 °C Bemessungswert

500 hp

Kontaktbelastbarkeit der Hilfskontakte gemäß UL

R300-B300

Sicherheitsrelevante Kenngrößen

Elektromagnetische Verträglichkeit

gemäß IEC 60947-4-2

Approbationen/ Zertifikate

allgemeine Produktzulassung

EMV (Elektromagnetische Verträglichkeit)

Konformitätserklärung



CSA



CCC



UL



RCM



EG-Konf.

Konformitätserklärung

[Sonstige](#)

Prüfbescheinigungen

[Typprüfbescheinigung/Werkszeugnis](#)

Marine / Schiffbau



ABS



LRS



PRS



DNV-GL
DNVGL.COM/AF

Sonstige

[Bestätigungen](#)

Weitere Informationen

Information- and Downloadcenter (Kataloge, Broschüren,...)

<https://www.siemens.de/ic10>

Industry Mall (Online-Bestellsystem)

<https://mall.industry.siemens.com/mall/de/de/Catalog/product?mlfb=3RW5245-6AC15>

CAX-Online-Generator

<http://support.automation.siemens.com/WW/CAXorder/default.aspx?lang=de&mlfb=3RW5245-6AC15>

Service&Support (Handbücher, Betriebsanleitungen, Zertifikate, Kennlinien, FAQs,...)

<https://support.industry.siemens.com/cs/ww/de/ps/3RW5245-6AC15>

Bilddatenbank (Produktfotos, 2D-Maßzeichnungen, 3D-Modelle, Geräteschaltpläne, EPLAN Makros, ...)

http://www.automation.siemens.com/bilddb/cax_de.aspx?mlfb=3RW5245-6AC15&lang=de

Kennlinien: Auslöseverhalten, I²t, Durchlassstrom


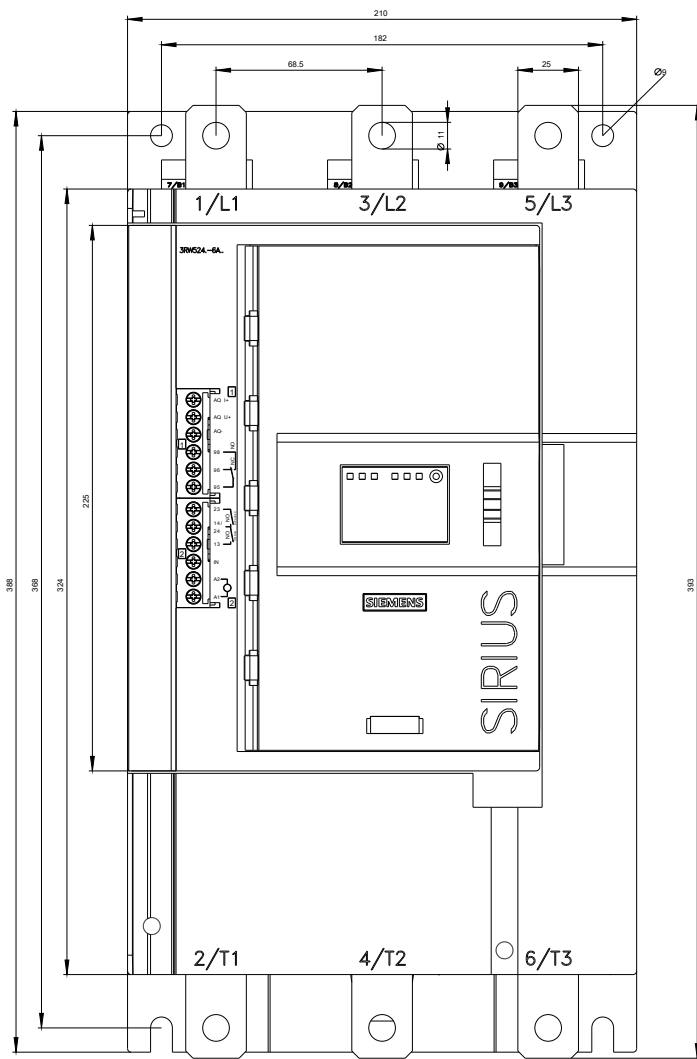
<https://support.industry.siemens.com/cs/ww/de/ps/3RW5245-6AC15/char>

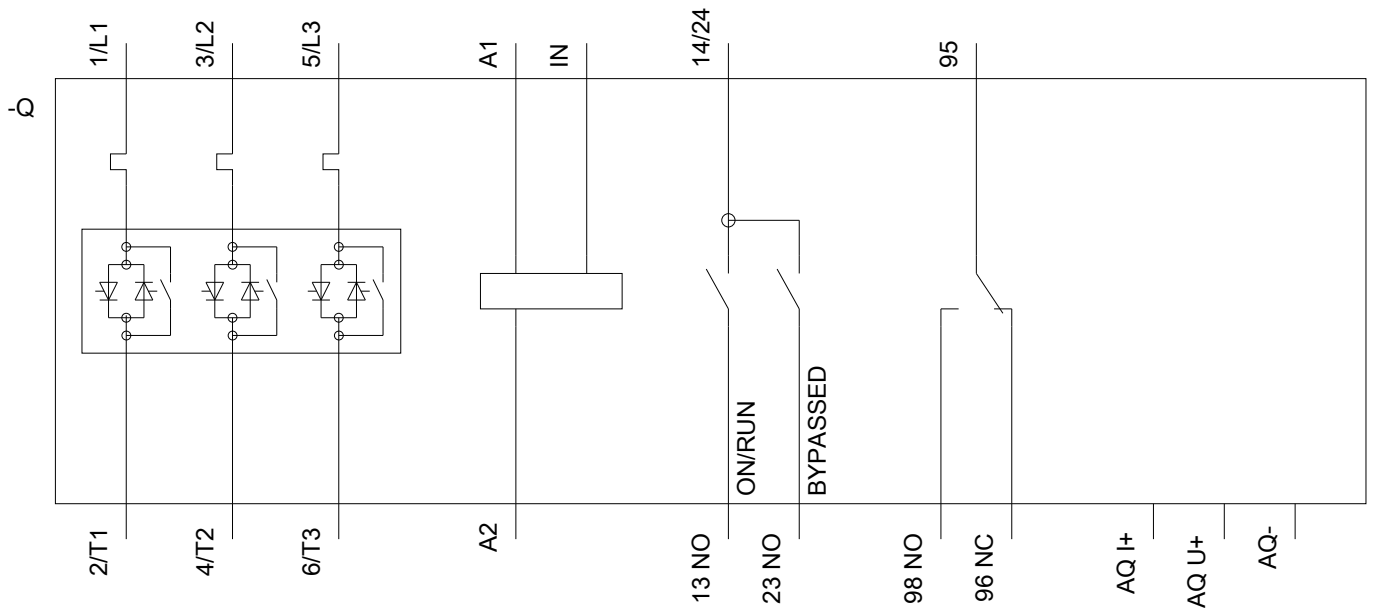
Kennlinie Aufstellungshöhe

<http://www.automation.siemens.com/bilddb/index.aspx?view=Search&mlfb=3RW5245-6AC15&objecttype=14&gridview=view1>

Simulations Tool für Sanftstarter (STS)

<https://support.industry.siemens.com/cs/ww/de/view/101494917>





letzte Änderung:

25.11.2020