

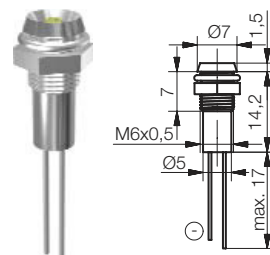


SC-6-Metalleuchte Pin-Anschluss

LED-Leuchte Einbau-Ø6 mm für Schraubbefestigung im verchromten Metallgehäuse. Die Serien SMB und SMC weisen eine sehr geringe Kopfhöhe auf. Das benötigte Befestigungsmaterial ist im Lieferumfang enthalten.

SC-6 Metal Indicator Pin Connection

LED indicator, mounting-Ø6 mm, with chromium plated metal housing for screw fastening. Series SMB and SMC have a very small headway. The required mounting material is included in delivery.



Gültig für alle Typen Seite 3

Einbau-Öffnung: Ø6+0,2 mm
Befestigung: Schraubbefestigung
(Material im Lieferumfang enthalten)
Anschluss: LED-Pins
Gehäuse: Messing verchromt
Isolierteil: POM weiß

Optische Daten bei 20 mA

rot	25 mcd	630 nm
gelb	25 mcd	590 nm
grün	25 mcd	568 nm
blau	75 mcd	470 nm
weiß	75 mcd	

Auf Anfrage

- Litzenanschluss
- Gehäuse in mattchrom

Querverweis

- Integrierter Vorwiderstand und Lötflanke siehe S. 15

For all types page 3

mounting hole: Ø6+0.2 mm
fixing: screw fastening
(material included in delivery)
connection: LED pins
housing: brass chromium plated
insulating part: POM white

Optical characteristics at 20 mA

red	25 mcd	630 nm
yellow	25 mcd	590 nm
green	25 mcd	568 nm
blue	75 mcd	470 nm
white	75 mcd	

On request

- stranded wire connection
- housing frosted chromium plated

Cross reference

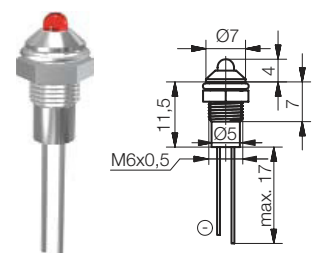
- integrated resistor and soldering tag see p. 15

Typ Type	LED Spannung LED voltage
rot red	SMBD 060
gelb yellow	SMBD 061
grün green	SMBD 062
blau blue	SMBD 064
weiß white	SMBD 066

Innenreflektor
glanzchrom
inside reflector
chromium plated

Typ Type	LED Spannung LED voltage
rot red	SMDD 060
gelb yellow	SMDD 061
grün green	SMDD 062
blau blue	SMDD 064
weiß white	SMDD 066

Innenreflektor
schwarzchrom
inside reflector
black chromium



Außenreflektor
glanzchrom
outside reflector
chromium plated

Typ Type	LED Spannung LED voltage
rot red	SMQD 060
gelb yellow	SMQD 061
grün green	SMQD 062
blau blue	SMQD 064
weiß white	SMQD 066

Außenreflektor
schwarzchrom
outside reflector
black chromium

Typ Type	LED Spannung LED voltage
rot red	SMRD 060
gelb yellow	SMRD 061
grün green	SMRD 062
blau blue	SMRD 064
weiß white	SMRD 066

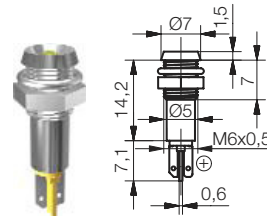


SC-6-Metalleuchte Löt-Steck-Anschluss

LED Leuchte Einbau-Ø6 mm für Schraubbefestigung im verchromten Metallgehäuse. Das benötigte Befestigungsmaterial ist im Lieferumfang enthalten.

SC-6 Metal Indicator Soldering / Plug-In Connection

LED indicator with mounting-Ø6 mm in chromium plated metal housing for screw fastening. The required mounting material is included in delivery.



Gültig für alle Typen Seite 15

Einbau-Öffnung: Ø6+0,2 mm
Befestigung: Schraubbefestigung
(Material im Lieferumfang enthalten)
Anschluss: Lötflanke 1,3x0,3 mm
Gehäuse: Messing verchromt
Isolierteil: PC in Leuchtfarbe

Optische Daten bei 20 mA
rot 25 mcd 630 nm
gelb 25 mcd 590 nm
grün 25 mcd 568 nm
blau 75 mcd 470 nm
weiß 75 mcd

Auf Anfrage

- Gehäuse in mattchrom
- Litzenanschluss
Querverweis
- Pin-Anschluss siehe S. 3
- Vorgefertigte Anschlussleitung KDS2
siehe S. 49

For all types page 15

mounting hole: Ø6+0.2 mm
fixing: screw fastening
(material included in delivery)
connection: soldering tag
1.3x0.3 mm
housing: brass chrom. plated
insulating part: PC in light colour

Optical characteristics at 20 mA
red 25 mcd 630 nm
yellow 25 mcd 590 nm
green 25 mcd 568 nm
blue 75 mcd 470 nm
white 75 mcd

On request

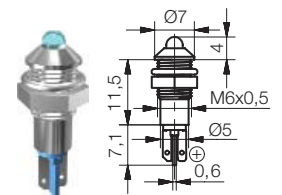
- housing frosted chromium plated
- stranded wire connection
Cross reference
- Pin-connection see p. 3
- prefabricated connecting cable KDS2
see page 49

Typ Type	Spannung Voltage	
	12-14 V	24-28 V
rot red	SMBD 06002	SMBD 06004
gelb yellow	SMBD 06102	SMBD 06104
grün green	SMBD 06202	SMBD 06204
blau blue	SMBD 06402	SMBD 06404
weiß white	SMBD 06602	SMBD 06604

**Innenreflektor
glanzchrom
inside reflector
chromium plated**

Typ Type	Spannung Voltage	
	12-14 V	24-28 V
rot red	SMDD 06002	SMDD 06004
gelb yellow	SMDD 06102	SMDD 06104
grün green	SMDD 06202	SMDD 06204
blau blue	SMDD 06402	SMDD 06404
weiß white	SMDD 06602	SMDD 06604

**Innenreflektor
schwarzchrom
inside reflector
black chromium**



**Außenreflektor
glanzchrom
outside reflector
chromium plated**

Typ Type	Spannung Voltage	
	12-14 V	24-28 V
rot red	SMQD 06002	SMQD 06004
gelb yellow	SMQD 06102	SMQD 06104
grün green	SMQD 06202	SMQD 06204
blau blue	SMQD 06402	SMQD 06404
weiß white	SMQD 06602	SMQD 06604

**Außenreflektor
schwarzchrom
outside reflector
black chromium**

Typ Type	Spannung Voltage	
	12-14 V	24-28 V
rot red	SMRD 06002	SMRD 06004
gelb yellow	SMRD 06102	SMRD 06104
grün green	SMRD 06202	SMRD 06204
blau blue	SMRD 06402	SMRD 06404
weiß white	SMRD 06602	SMRD 06604