

## Hymer échelle télescopique polyvalente TELESTEP®

accès double face, 4 x 3 échelons  
profilés antidérapants, échelle  
d'appui longueur 1,85 - 2,92 m

Numéro d'article: 147682



**HYMER**



## Hymer Échelles télescopiques polyvalentes TELESTEP®




échelle télescopique polyvalente

- accès double face
- 4 x 3 échelons profilés antidérapants
- pour une hauteur de travail comme échelle d'appui/escabeau jusqu'à env. 3,6 m / 2,22 m
- échelle d'appui longueur 1,85 - 2,92 m
- largeur 355 mm
- réglable en hauteur au pas de 250 mm et pour escalier
- hauteur x largeur x profondeur rabattues 200 x 550 x 1000 mm
- poids 11,2 kg
- 10 années de garantie

## Détails techniques

technique de montée	escabeau	profondeur de rabattage	1000 mm
type d'échelle	échelle télescopique polyvalente	rabattable	oui
utilisation	double face	roulant	non
longueur échelle d'appui	1,85-2,92 m	exécution échelle	à quatre parties
hauteur de travail comme échelle	3,6 m	fonction échelle	réglable en hauteur au pas de 250 mm et pour escalier
hauteur de travail comme escabeau	2,22 m	étrier de sécurité	non
nombre d'échelons	4 x 3	protection contre l'écartement	non
type de marche/d'échelon	échelons profilés antidérapants	pour escaliers	oui
largeur	355-555 mm	garantie	10 années
hauteur de rabattage	200 mm	Poids	11,2 kg
largeur de rabattage	550 mm		

## Accessoires

147608		pièce de rechange, pour échelle d'appui télescopique
147611		pièce de rechange, pour échelle d'appui télescopique
333557		Bras de rallonge, pour échelle d'appui télescopique, plage de réglage 450 mm