

REMA Select 200 OD

De REMA Select 200 OD is uitgevoerd met een overlastbeveiliging vanaf 500 kg. Het is een robuust handtakel voor zwaar en intensief gebruik waarbij veiligheid, ergonomie en een lage bedieningskracht voorop staan.

Kenmerken

- De nieuwe innovatieve overlastbeveiliging zorgt voor een nog veiliger werking van de takel.
- Het overlastbeveiliging systeem maakt het mogelijk om in geval van overbelasting de last gecontroleerd omlaag te brengen.
- Uitgevoerd met een dubbel palsysteem.
- Lastdrukrem uitgevoerd met astbestrijve frictieschijven.
- Boven- en onderhaken zijn uitgevoerd met een robuuste klepset.
- Lasthaken buigen geleidelijk uit bij overbelasting en breken niet abrupt af.
- Galvanisch verzinkte lastketting Grade 8 volgens EN 818-7.
- Galvanisch verzinkte handketting.
- *= zonder overlastbeveiliging.

Standaard levering

- 3 meter hijshoogte (maximale afstand tussen boven- en onderhaak).
- 2,5 meter bedieningshoogte.
- Overlastbeveiliging vanaf 500 kg.

Optie

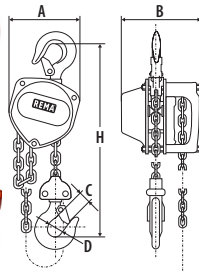
- Elke andere hijshoogte en bedieningshoogte is ook mogelijk.
- Kettingmagazijn tot 10 meter vanaf 500 kg t/m 2000 kg.
- Kort samen te bouwen met 211/212 loopkat 0,5/1.0/2.0 T of zie S20P en S20G.



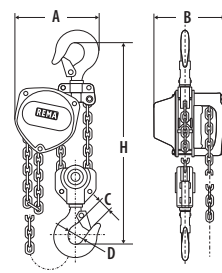
250 kg



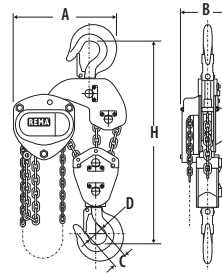
0.25t - 2.0t



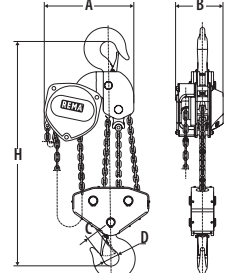
3.0t - 5.0t



7.5t



10t



Type	Veilige werklast (kg)	Handkracht max. (kg)	Lastketting DxT (mm)	Aantal parten	Handketting DxT (mm)	Bouwhoogte (mm)	Gewicht (kg)	Artikelnummer
S200-250KG*	250	23.5	4.0 x 12.0	1	5.0 x 23.7	260	6.0	0120000
S200OD-500KG	500	24.9	5.0 x 15.0	1	5.0 x 23.7	280	9.0	0120001
S200OD-1000KG	1.000	28.4	6.3 x 19.0	1	5.0 x 23.7	330	12.0	0120003
S200OD-1500KG	1.500	30.8	7,1 x 21,0	1	5.0 x 23.7	360	16.0	0120005
S200OD-2000KG	2.000	34.3	8.0 x 24.0	1	5.0 x 23.7	385	20.0	0120007
S200OD-3000KG	3.000	34.3	7,1 x 21,0	2	5.0 x 23.7	510	24.0	0120009
S200OD-5000KG	5.000	37.2	9.0 x 27.0	2	5.0 x 23.7	615	37.0	0120011
S200OD-7500KG	7.500	36.8	9.0 x 27.0	3	5.0 x 23.7	690	62.0	0120013
S200OD-10000KG	10.000	40.0	9.0 x 27.0	4	5.0 x 23.7	820	104.6	0120015

Type	A (mm)	B (mm)	C (mm)	D (mm)	H (mm)
S200-250KG*	108	106	20	30	260
S200OD-500KG	130	128	22	34	280
S200OD-1000KG	150	142	26	39	330
S200OD-1500KG	170	158	29	42	360
S200OD-2000KG	185	175	35	49	385
S200OD-3000KG	220	158	37	50	510
S200OD-5000KG	255	183	43	60	615
S200OD-7500KG	430	189	47	67	690
S200OD-10000KG	360	183	47	65	820