

RAU

Werkbank

Serie 8000

Höhe x Breite x Tiefe 840 - 1040 x 2000 x 700 mm, Tischplatte aus Buche-Massivholz, mit Lackleinölung, Traglast 1250 kg, Gestellausführung 4-Fußgestell, Ausstattung: 10 Schubladen, Verschließbar mit Stiftzylinderschloss, Gestell mit schlag- und kratzfester Pulverbeschichtung in RAL7035 Lichtgrau, Front mit schlag- und kratzfester Pulverbeschichtung in RAL5010 Enzianblau



RAU.



Artikelnummer: 230944



Werkbank



- Höhe x Breite x Tiefe 840 - 1040 x 2000 x 700 mm
- Tischplatte aus Buche-Massivholz, mit Lackleinölung
- Plattenstärke 40 mm
- Traglast 1250 kg
- Höhenverstellung über C-Profilstahl mit Lochraster
- Gestellausführung 4-Fußgestell
- Ausstattung: 10 Schubladen
- links 4 Schubladen
- mitte 2 Schubladen
- rechts 4 Schubladen
- Schubladen Höhe 4x90 mm/5x180 mm/1x360 mm

- Schubladennutzmaß Breite x Tiefe 490 x 560 mm, Nutzhöhe = Fronthöhe - 15 mm
- Traglast je Schublade 100 kg
- Schubladen rollengelagert mit Selbsteinlauf, Auszug 90 %
- Mit durchgehender Griffleiste ErgoScript® mit alufarbenem Overlay und Klarsichtabdeckung
- Mit Beschriftungsfeld
- Verschießbar mit Stiftzylinderschloss
- Konstruktion aus Stahl, verschweißt
- Gestell mit schlag- und kratzfester Pulverbeschichtung in RAL7035 Lichtgrau
- Front mit schlag- und kratzfester Pulverbeschichtung in RAL5010 Enzianblau
- Die Anlieferung erfolgt fertig montiert
- 5 Jahre Garantie

Technische Details






Möbeltyp	Tisch	Auszug Schublade	90 %
Tischtyp	Werkbank	Auszugsführung Schublade	rollengelagert mit Selbsteinlauf
Gestellform	4-Fußgestell	abschließbar	ja
Höhe	840-1040 mm	Griff	durchgehende Griffleiste
Breite	2000 mm	Beschriftungsfeld	ja
Tiefe	700 mm	Material Platte	Buche-Massivholz
Stärke Platte	40 mm	Oberfläche Platte	mit Lackleinölung
Tiefe Platte	700 mm	Farbe Platte	Buche
Traglast	1250 kg	Material Gestell	Stahl
höhenverstellbar	ja	Oberfläche Gestell	pulverbeschichtet
Höhenverstellung durch	C-Profilstahl mit Lochraster	Farbe Gestell	lichtgrau // RAL7035
Werkbank Ausstattung	10 Schubladen	Oberfläche Front	pulverbeschichtet
Unterbauten links	4 Schubladen	Farbe Front	enzianblau // RAL5010
Unterbauten Mitte	2 Schubladen	Material Verarbeitung	verschweißt
Unterbauten rechts	4 Schubladen	Schließsystem	Stiftzylinderschloss
Schubladen Anzahl x Höhe	4x90 mm/5x180 mm/1x360 mm	fahrbar	nein
Nutzbreite Schublade	490 mm	Anlieferung	fertig montiert
Nutztiefe Schublade	560 mm	Garantie	5 Jahre
Nutzhöhe Schublade (detailliert)	Fronthöhe - 15 mm	Gewicht	305 kg
Schubladentraglast	100 kg		

Zubehör

230964		Aufbauelement für Werkbank, Höhe x Breite x Tiefe 900 x 2000 x 350 mm, Traglast 100 kg, aus Stahl mit schlag- und kratzfester Pulverbeschichtung in blau, Ausstattung: 1 Stützenpaar, 2 Lochplatten, 1 neigbare Metallablage, 1 Halteschiene für Sichtlagerkästen
230969		Aufbauelement für Werkbank, Höhe x Breite x Tiefe 1130 x 2000 x 3500 mm, Traglast 100 kg, aus Stahl mit schlag- und kratzfester Pulverbeschichtung in RAL7035 Lichtgrau, Ausstattung: 1 Befestigungssatz mit 2 Systemstützen, 1 Lochplatte, 1 Etagenbord, 1 Halteschiene für Sichtlagerkästen

230977		Aufbauelement für Werkbank, Höhe x Breite x Tiefe 1130 x 2000 x 350 mm, Traglast 100 kg, aus Stahl mit schlag- und kratzfester Pulverbeschichtung in RAL7035 Lichtgrau, Ausstattung: 1 Befestigungssatz mit 2 Systemstützen, 2 Lochplatten, 1 neigbare Metallablage, 1 Halteschiene für Sichtlagerkästen, 1 Flachbildschirmhalter
230985		Aufbauelement für Werkbank, Höhe x Breite x Tiefe 1130 x 2000 x 350 mm, Traglast 100 kg, aus Stahl mit schlag- und kratzfester Pulverbeschichtung in RAL7035 Lichtgrau, Ausstattung: 1 Befestigungssatz mit 2 Systemstützen, 1 Lochplatte, 1 Etagenbord, 1 Halteschiene für Sichtlagerkästen, 1 Flachbildschirmhalter, 1 Kartonagenmagazin
230992		Aufbauelement für Werkbank, Höhe x Breite x Tiefe 1380 x 2000 x 350 mm, Traglast 100 kg, aus Stahl mit schlag- und kratzfester Pulverbeschichtung in RAL7035 Lichtgrau, Ausstattung: 1 Befestigungssatz mit 2 Systemstützen, 1 Lochplatte, 1 Etagenbord, 1 Halteschiene für Sichtlagerkästen, 1 Auslegerpaar, 2 Laufschiene, 1 Laufwagen mit Karabiner, 1 Leuchte
230997		Aufbauelement für Werkbank, Höhe x Breite x Tiefe 1130 x 2000 x 350 mm, Traglast 100 kg, aus Stahl mit schlag- und kratzfester Pulverbeschichtung in RAL7035 Lichtgrau, Ausstattung: 1 Befestigungssatz mit 4 Systemstützen, 2 Lochplatten, 1 Etagenbord, 2 Halteschienen für Sichtlagerkästen, 2 neigbare Metallablagen, 1 Flachbildschirmhalter
231001		Aufbauelement für Werkbank, Höhe x Breite x Tiefe 1380 x 2000 x 2000 mm, Traglast 100 kg, aus Stahl mit schlag- und kratzfester Pulverbeschichtung in RAL7035 Lichtgrau, Ausstattung: 1 Befestigungssatz mit 4 Systemstützen, 3 Lochplatten, 1 Etagenbord, 1 Halteschiene für Sichtlagerkästen, 1 neigbare Metallablage, 1 Kartonagenmagazin, 1 Flachbildschirmhalter, 1 Auslegerpaar, 2 Laufschiene, 1 Laufwagen mit Karabiner, 1 Leuchte

Dazu passt auch ...

149865		Sichtlagerkasten, Höhe x Breite x Tiefe 60 x 100 x 100 mm, Aus Polypropylen in rot
184411		Anti-Ermüdungsmatte, Meterware, Höhe x Breite 12 x 600 mm, max. Länge 18300 mm, Aus PVC mit Hammerschlagoberfläche in schwarz, fördert Entlastung von Rücken und Beinen, Beständig gegen Abnutzung
195726		Parallelschraubstock, Backenbreite 140 mm, Spannweite 180 mm, Mit angeschmiedeten Rohrspannbacken, Aus Stahl in blau
225020		Schubladenmagazin, Höhe x Breite x Tiefe 525 x 300 x 135 mm, 10 Schublade(n), Schubladen in weiß transluzent
508821		Stehhilfe, Sitz aus PU-Schaum in schwarz, Sitz Höhe 600 - 850 mm, Gestell aus Stahl mit schlag- und kratzfester Pulverbeschichtung in schwarz