

bott


Montagetisch

verso

Höhe x Breite x Tiefe 965 x 1050 x 550 mm, Tischplatte aus Stahl, mit Beschichtung, Ausstattung: 7 Schubladen, 1 Schrank, Mit Flügeltür, Gestell mit schlag- und kratzfester Pulverbeschichtung in RAL7035 Lichtgrau, Front mit schlag- und kratzfester Pulverbeschichtung in RAL7016 Anthrazitgrau, Unterbau 4 Rollen



Artikelnummer: 233283



Montagetisch

- Höhe x Breite x Tiefe 965 x 1050 x 550 mm
- Tischplatte aus Stahl, mit Beschichtung
- Ausstattung: 7 Schubladen, 1 Schrank
- links 7 Schubladen
- rechts 1 Schrank
- Schubladen Höhe 6x 100 mm, 1x 125 mm
- Traglast je Schublade 50 kg
- Schubladenauszug 100 %
- Mit Einzelauszugssperre
- Mit Flügeltür
- Konstruktion aus Stahl, verschweißt
- Gestell mit schlag- und kratzfester Pulverbeschichtung in RAL7035 Lichtgrau









- Front mit schlag- und kratzfester Pulverbeschichtung in RAL7016 Anthrazitgrau
- Unterbau 4 Rollen
- Rad Ø 125 mm

Technische Details





Möbeltyp	Tisch	Oberfläche Platte	beschichtet
Tischtyp	Montagetisch	Platte Ausstattung	Abrollrand, Anti-Rutsch-Matte
Höhe	965 mm	Material Gestell	Stahl
Breite	1050 mm	Oberfläche Gestell	pulverbeschichtet
Tiefe	550 mm	Farbe Gestell	lichtgrau // RAL7035
höhenverstellbar	nein	Oberfläche Front	pulverbeschichtet
Werkbank Ausstattung	7 Schubladen, 1 Schrank	Farbe Front	anthrazitgrau // RAL7016
Unterbauten links	7 Schubladen	Material Verarbeitung	verschweißt
Unterbauten rechts	1 Schrank	Türen Anzahl	1 Stück
Schubladen Anzahl	7 Stück	Türtyp	Flügeltür
Schubladen Anzahl x Höhe	6x 100 mm, 1x 125 mm	fahrbar	ja
Schubladentraglast	50 kg	Rollen Anzahl / Art	4 Rollen
Auszug Schublade	100 %	Durchmesser Rad	125 mm
Auszug Sperre	Einzelauszug Sperre	Gewicht	89,421 kg
Material Platte	Stahl		

Zubehör

233000		Trenn- und Steckwände, mit 7 Fächern, passend für Fronthöhe 100 / 125 mm, Aus Stahl mit korrosionsschützender Zinkbeschichtung
233002		Trenn- und Steckwände, mit 13 Fächern, passend für Fronthöhe 100 / 125 mm, Aus Stahl mit korrosionsschützender Zinkbeschichtung
233004		Trenn- und Steckwände, mit 21 Fächern, passend für Fronthöhe 100 / 125 mm, Aus Stahl mit korrosionsschützender Zinkbeschichtung
233013		Fachteiler, Höhe x Breite x Tiefe 100 x 235 x 310 mm, Aus Stahl mit korrosionsschützender Zinkbeschichtung
233016		Schaumstoffeinlage, Länge x Breite 1050 x 550 mm, Aus Gummi in schwarz
233077		Innenschublade, Höhe x Breite x Tiefe 100 x 1050 x 550 mm, Vollauszug, Traglast 75 kg, aus Stahl mit schlag- und kratzfester Pulverbeschichtung in RAL7016 Anthrazitgrau
233081		Innenschublade, Höhe x Breite x Tiefe 125 x 1050 x 550 mm, Vollauszug, Traglast 75 kg, aus Stahl mit schlag- und kratzfester Pulverbeschichtung in RAL7016 Anthrazitgrau

233449		Schubladeneinsatzset, mit 33 Fächern, Aus Polypropylen in lichtgrau
--------	---	---

Dazu passt auch ...

102657		Sichtlagerkasten, Höhe x Breite x Tiefe 50 x 102 x 85 / 70 mm, Aus Polypropylen in grün
217145		Handabroller, Für Bandbreite 50 mm auf 76er Kern, Abroller aus Metall
218389		Betriebs-Verbandkasten, Füllung: nach DIN 13157, Koffer aus Kunststoff in orange, mit Wandhalterung
230322		Drehhocker, Sitz Höhe x Durchmesser 410 - 570 x 340 mm, Rundsitz aus Polyurethan in schwarz, Gestell aus Aluminium in alusilber, Lift verchromt, Gestell mit 5 Rollen