

**stumpf**

## Werkstattsschrank

Serie 3000

Höhe x Breite x Tiefe 1800 x 500 x 500 mm, 4 Ebene(n) mit Stahlboden, verschließbar mit Zylinderschloss, Unterbau Sockel, Korpus mit schlag- und kratzfester Pulverbeschichtung in RAL7035 Lichtgrau, Front mit schlag- und kratzfester Pulverbeschichtung in RAL7035 Lichtgrau

Artikelnummer: 946705



## stumpf Werkzeugschrank Serie 3000

### mit Auszugböden und Schubladen

Werkstattsschrank



- Höhe x Breite x Tiefe 1800 x 500 x 500 mm
- Konstruktion aus Stahlblech
- Doppel-Flügeltür
- Türöffnungswinkel 105 °
- Türen mit hoher Stabilität durch innen liegendes Kastenprofil
- 4 Ebene(n) mit Stahlboden
- 4 Böden ausziehbar
- Traglast je Ebene 35 kg
- Im Raster von 25 mm verstellbar
- Schubladen kugellagert, Auszug 100 %
- Im Raster von 25 mm verstellbar
- Traglast je Auszugsboden 35 kg
- Auszugsböden kugellagert, Auszug 100 %
- mit Auszugssperre
- Ausstattung: Auszugböden
- mit Drehgriff

- verschließbar mit Zylinderschloss
- 3-riegeliger-Schließmechanismus
- Unterbau Sockel
- Korpus mit schlag- und kratzfester Pulverbeschichtung in RAL7035 Lichtgrau
- Front mit schlag- und kratzfester Pulverbeschichtung in RAL7035 Lichtgrau
- Ebenen mit korrosionsschützender Zinkbeschichtung
- TÜV geprüft
- 5 Jahre Garantie



## Technische Details

Möbeltyp	Schrank	Material	Stahlblech
Schranktyp	Werkstattsschrank	Höhenverstellraster Ebene	25 mm
Türtyp	Doppel-Flügeltür	Höhenverstellraster Schublade	25 mm
Höhe	1800 mm	Oberfläche Boden	verzinkt
Breite	500 mm	abschließbar	ja
Tiefe	500 mm	Schließfunktion	3-riegeliger-Schließmechanismus
Schrank Ausstattung	Auszugböden	Mitteltrennwand	nein
Böden / Ebenen Anzahl	4 Stück	Auszugsführung Schublade	kugelgelagert
Böden- / Ebenentyp	Stahlboden	Auszugsführung Boden	kugelgelagert
Traglast Fachboden	35 kg	Auszug Schublade	100 %
Auszugböden	4 Stück	Auszug Boden	100 %
Traglast Auszug	35 kg	Auszugssperre	ja
Farbe Korpus	lichtgrau // RAL7035	Türöffnungswinkel	105 °
Farbe Front	lichtgrau // RAL7035	Griff	Drehgriff
Oberfläche Korpus	pulverbeschichtet	fahrbar	nein
Oberfläche Front	pulverbeschichtet	Zertifizierung	TÜV geprüft
Schließsystem	Zylinderschloss	Garantie	5 Jahre
Unterbau	Sockel	Gewicht	50 kg

## Zubehör

946432		Auszugboden für Werkstattsschrank, mit Wannenrand, Breite x Tiefe 500 x 500 mm, Für eine Fachlast von 35 kg, aus Stahl mit korrosionsschützender Zinkbeschichtung
946498		Schublade für Werkstattsschrank, Höhe 90 mm

## Dazu passt auch ...

147357		Milde Reinigungspaste, Tube mit 250 ml Inhalt
194847		Arbeitsplatz-Bodenbelag, Meterware, Höhe x Breite 9 x 900 mm, max. Länge 18300 mm, Aus PVC mit längsgerillter Oberfläche in grau

520197		Werkzeugkasten, Höhe x Breite x Tiefe 200 x 530 x 200 mm, 6 Fächer, Aus Stahl in hammerschlagblau
974176		Sichtlagerkasten, Höhe x Breite x Tiefe 125 x 145 x 230 / 200 mm, Aus Polypropylen in rot