


## Technisches Datenblatt

### Mehrstrahl-Sicherheitslichtschranke

Art.-Nr.: 66002700

MLD300-XT4L



#### Inhalt

- Technische Daten
- Maßzeichnungen
- Elektrischer Anschluss
- Bedienung und Anzeige
- Passende Empfänger
- Artikelschlüssel
- Hinweise
- Zubehör



## Technische Daten

### Basisdaten

Serie	MLD 300
Geräteart	Sender

### Sonderausführung

Sonderausführung	Integrierte Laserausrichthilfe
------------------	--------------------------------

### Funktionen

Funktionen	Reichweitenreduzierung
------------	------------------------

### Kenngrößen

Typ	2, IEC/EN 61496
SIL	1, IEC 61508
SILCL	1, IEC/EN 62061
MTTF <sub>d</sub>	204 Jahre, EN ISO 13849-1
Gebrauchsdauer T <sub>M</sub>	20 Jahre, EN ISO 13849-1

### Schutzfelddaten

Reichweite	20 ... 70 m
------------	-------------

### Optische Daten

Anzahl Strahlen	4 St.
Strahlabstand	300 mm
Lichtquelle	LED, infrarot
Wellenlänge	850 nm
Mittlere Leistung Sendediode	1,369 µW
Sendesignalform	kontinuierlich
LED-Gruppe	1
Laserausrichthilfe Lichtfarbe	Laser, rot
Laserausrichthilfe Lichtwellenlänge	650 nm
Laserausrichthilfe Klasse	2, IEC/EN 60825-1:2014
Laserausrichthilfe Sendesignalform	kontinuierlich
Laserausrichthilfe Sendeleistung	1.000 µW

### Elektrische Daten

Schutzbeschaltung	Kurzschlusschutz Überspannungsschutz
-------------------	---

### Leistungsdaten

Versorgungsspannung U <sub>B</sub>	24 V, DC, -20 ... 20 %
Stromaufnahme, max.	50 mA, ohne externe Last
Absicherung	extern mit max. 3 A

### Anschluss

Anzahl Anschlüsse	1 St.
-------------------	-------

### Anschluss 1

Funktion	Maschinen-Interface
Art des Anschlusses	Rundstecker
Gewindegröße	M12
Werkstoff	Metall
Polzahl	5 -polig

### Leitungseigenschaften

Zulässiger Leiterquerschnitt, typ.	0,25 mm <sup>2</sup>
Länge Anschlussleitung, max.	100 m
Zulässiger Leitungswiderstand zur Last, max.	200 Ω

### Mechanische Daten

Abmessung (B x H x L)	52 mm x 1.000 mm x 64,7 mm
Werkstoff Gehäuse	Metall
Gehäuse Metall	Aluminium
Werkstoff Optikabdeckung	Kunststoff / PMMA
Werkstoff Endkappen	Zinkdruckguss
Nettogewicht	2.200 g
Farbe Gehäuse	gelb, RAL 1021
Art der Befestigung	Drehhalterung Nüt-Montage

### Bedienung und Anzeige

Art der Anzeige	LED
Anzahl der LED	4 St.

### Umgebungsdaten

Umgebungstemperatur Betrieb	-30 ... 55 °C
Umgebungstemperatur Lagerung	-40 ... 75 °C
Relative Luftfeuchtigkeit (nicht kondensierend)	0 ... 95 %

### Zertifizierungen

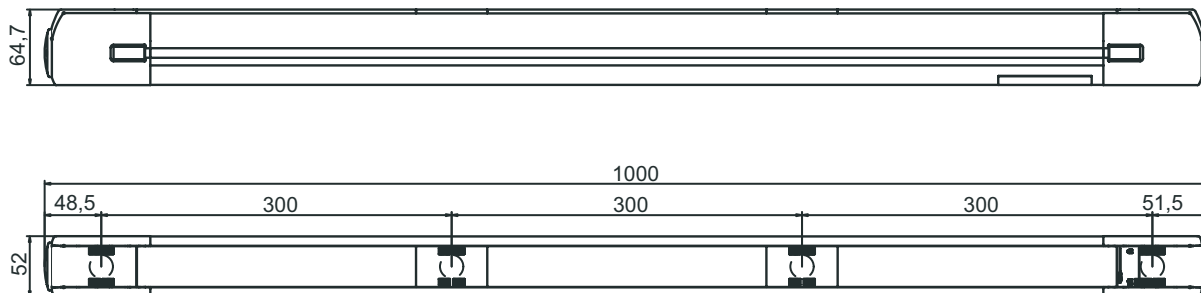
Schutzart	IP 67
Schutzklasse	III
Zulassungen	c CSA US c TÜV NRTL US TÜV Süd
US-Patente	US 6,418,546 B US 7,741,595 B

### Klassifikation

Zolltarifnummer	85365019
eCl@ss 5.1.4	27272703
eCl@ss 8.0	27272703
eCl@ss 9.0	27272703
eCl@ss 10.0	27272703
eCl@ss 11.0	27272703
ETIM 5.0	EC001832
ETIM 6.0	EC001832
ETIM 7.0	EC001832

# Maßzeichnungen

Alle Maßangaben in Millimeter

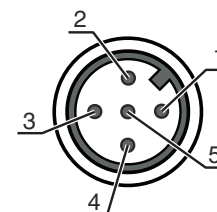


## Elektrischer Anschluss

### Anschluss 1

<b>Funktion</b>	Maschinen-Interface
<b>Art des Anschlusses</b>	Rundstecker
<b>Gewindegröße</b>	M12
<b>Typ</b>	male
<b>Werkstoff</b>	Metall
<b>Polzahl</b>	5 -polig
<b>Kodierung</b>	A-kodiert

Pin	Pinbelegung	Adernfarbe
1	+24 V	braun
2	Bei integrierter Ausrichthilfe 24V Aktivierung Rotlichtstrahl	weiß
3	0 V	blau
4	Reichweitenumschaltung Sender: 0V = volle Reichweite, schwarz 24V = reduzierte Reichweite	
5	n.c.	grau



## Bedienung und Anzeige

### LED pro Lichtachse

### Bedeutung

grün, Dauerlicht	Sendestrahl aktiv
Aus	Sendestrahl nicht aktiv

## Passende Empfänger

	Art.-Nr.	Bezeichnung	Artikel	Beschreibung
	66036700	MLD310-XR4L	Mehrstrahl-Sicherheitslichtschranke Empfänger	Anzahl Strahlen: 4 St. Strahlabstand: 300 mm Ansprechzeit: 25 ms Anschluss: Rundstecker, M12, Metall, 5 -polig Sonderausführung: Reflexelement für Laserausrichthilfe

# Passende Empfänger

Art.-Nr.	Bezeichnung	Artikel	Beschreibung
66046700	MLD312-XR4L	Mehrstrahl-Sicherheitslichtschranke Empfänger	Anzahl Strahlen: 4 St. Strahlabstand: 300 mm Ansprechzeit: 25 ms Anschluss: Rundstecker, M12, Metall, 5 -polig Sonderausführung: Reflexelement für Laserausrichthilfe
66056700	MLD320-XR4L	Mehrstrahl-Sicherheitslichtschranke Empfänger	Anzahl Strahlen: 4 St. Strahlabstand: 300 mm Ansprechzeit: 25 ms Anschluss: Rundstecker, M12, Metall, 8 -polig Sonderausführung: Reflexelement für Laserausrichthilfe
66055700	MLD320-XR4LM	Mehrstrahl-Sicherheitslichtschranke Empfänger	Anzahl Strahlen: 4 St. Strahlabstand: 300 mm Ansprechzeit: 25 ms Anschluss: Rundstecker, M12, Metall, 8 -polig Sonderausführung: Integrierter Status-Leuchtmelder, Reflexelement für Laserausrichthilfe
66066700	MLD330-XR4L	Mehrstrahl-Sicherheitslichtschranke Empfänger	Anzahl Strahlen: 4 St. Strahlabstand: 300 mm Ansprechzeit: 50 ms Anschluss: Rundstecker, M12, Metall, 8 -polig Sonderausführung: Reflexelement für Laserausrichthilfe
66076700	MLD335-XR4L	Mehrstrahl-Sicherheitslichtschranke Empfänger	Anzahl Strahlen: 4 St. Strahlabstand: 300 mm Ansprechzeit: 50 ms Anschluss: Rundstecker, M12, Metall, 8 -polig Sonderausführung: Reflexelement für Laserausrichthilfe

## Artikelschlüssel

Artikelbezeichnung: **MLD**xxy-zab/t

<b>MLD</b>	<b>Mehrstrahl-Sicherheits-Lichtschranke</b>
<b>x</b>	<b>Serie</b> 3: MLD 300 5: MLD 500
<b>yy</b>	<b>Funktionsklassen</b> 00: Sender 10: automatischer Wiederanlauf 12: externe Testung 20: EDM/RES 30: Muting 35: Zeitgesteuertes 4-Sensor-Muting
<b>z</b>	<b>Geräteart</b> T: Sender R: Empfänger RT: Transceiver xT: Sender mit hoher Reichweite xR: Empfänger für hohe Reichweite
<b>a</b>	Strahlanzahl

## Artikelschlüssel

**MLD Mehrstrahl-Sicherheits-Lichtschranke**

<b>b</b>	<p><b>Option</b>                  L: integrierte Laserausrichthilfe (für Sender/Empfänger)                  M: integrierter Status-Leuchtmelder (MLD 320, MLD 520) bzw. integrierter Status- und Muting-Leuchtmelder (MLD 330, MLD 335, MLD 510/A, MLD 530, MLD 535)                  E: Anschlussbuchse für externen Muting-Leuchtmelder (nur AS-i Varianten)</p>
<b>/t</b>	<p><b>Sicherheits-Schaltausgänge (OSSDs), Anschlussstechnik</b>                  -: Transistorausgang, M12-Stecker                  A: integrierte AS-i Schnittstelle, M12-Stecker (Sicherheitsbussystem)</p>

### Hinweis



☞ Eine Liste mit allen verfügbaren Gerätetypen finden Sie auf der Webseite von Leuze unter [www.leuze.com](http://www.leuze.com).

## Hinweise



### ACHTUNG! LASERSTRAHLUNG – LASER KLASSE 2



#### Nicht in den Strahl blicken

Das Gerät erfüllt die Anforderungen gemäß IEC/EN 60825-1:2014 für ein Produkt der **Laserklasse 2** sowie die Bestimmungen gemäß U.S. 21 CFR 1040.10 und 1040.11 mit den Abweichungen entsprechend der Laser Notice No. 56 vom 08.05.2019.

- ☞ Schauen Sie niemals direkt in den Laserstrahl oder in die Richtung von reflektierten Laserstrahlen! Bei länger andauerndem Blick in den Strahlengang besteht die Gefahr von Netzhautverletzungen.
- ☞ Richten Sie den Laserstrahl des Geräts nicht auf Personen!
- ☞ Unterbrechen Sie den Laserstrahl mit einem undurchsichtigen, nicht reflektierenden Objekt, wenn der Laserstrahl versehentlich auf einen Menschen gerichtet wird.
- ☞ Vermeiden Sie bei Montage und Ausrichtung des Geräts Reflexionen des Laserstrahls durch spiegelnde Oberflächen!
- ☞ VORSICHT! Wenn andere als die hier angegebenen Bedienungs- oder Justiereinrichtungen benutzt oder andere Verfahrensweisen ausgeführt werden, kann dies zu gefährlicher Strahlungsexposition führen.
- ☞ Beachten Sie die geltenden gesetzlichen und örtlichen Laserschutzbestimmungen.
- ☞ Eingriffe und Veränderungen am Gerät sind nicht zulässig.  
 Das Gerät enthält keine durch den Benutzer einzustellenden oder zu wartenden Teile.  
 Eine Reparatur darf ausschließlich von Leuze electronic GmbH + Co. KG durchgeführt werden.  
 Der Ausrichtlaser emittiert kontinuierliche Strahlung, die eine maximale Ausgangsleistung von 1 mW hat und kollimiert aus dem Gerät austritt.

### HINWEIS



#### Laserwarn- und Laserhinweisschilder anbringen!

Auf dem Gerät sind Laserwarn- und Laserhinweisschilder angebracht. Zusätzlich sind dem Gerät selbstklebende Laserwarn- und Laserhinweisschilder (Aufkleber) in mehreren Sprachen beigelegt.



- ☞ Bringen Sie das sprachlich zum Verwendungsort passende Laserhinweisschild am Gerät an. Bei Verwendung des Geräts in den U.S.A. verwenden Sie den Aufkleber mit dem Hinweis „Complies with 21 CFR 1040.10/11“.
- ☞ Bringen Sie die Laserwarn- und Laserhinweisschilder in der Nähe des Geräts an falls auf dem Gerät keine Schilder angebracht sind (z. B. weil das Gerät zu klein dafür ist) oder falls die auf dem Gerät angebrachten Laserwarn- und Laserhinweisschilder aufgrund der Einbausituation verdeckt werden.
- ☞ Bringen Sie die Laserwarn- und Laserhinweisschilder so an, dass man sie lesen kann, ohne dass es notwendig ist, sich der Laserstrahlung des Geräts oder sonstiger optischer Strahlung auszusetzen.

## Zubehör

### Anschlussstechnik - Anschlussleitungen

	Art.-Nr.	Bezeichnung	Artikel	Beschreibung
	50133859	KD S-M12-5A-P1-020	Anschlussleitung	Anschluss 1: Rundstecker, M12, axial, female, A-kodiert, 5 -polig Anschluss 2: offenes Ende Geschirmt: Ja Leitungslänge: 2.000 mm Werkstoff Mantel: PUR
 	50133860	KD S-M12-5A-P1-050	Anschlussleitung	Anschluss 1: Rundstecker, M12, axial, female, A-kodiert, 5 -polig Anschluss 2: offenes Ende Geschirmt: Ja Leitungslänge: 5.000 mm Werkstoff Mantel: PUR
 	50136146	KD S-M12-5A-P1-250	Anschlussleitung	Anschluss 1: Rundstecker, M12, axial, female, A-kodiert, 5 -polig Anschluss 2: offenes Ende Geschirmt: Ja Leitungslänge: 10.000 mm Werkstoff Mantel: PVC
 				

### Dienstleistungen

	Art.-Nr.	Bezeichnung	Artikel	Beschreibung
	S981050	CS40-I-140	Sicherheitsinspektion "Sicherheitslichtgitter"	Details: Überprüfung einer Sicherheits-Lichtgitter-Applikation nach aktuellen Normen und Richtlinien, Aufnahme der Geräte- und Maschinendaten in eine Datenbank, Erstellung eines Prüfprotokolls pro Applikation. Bedingungen: Stoppen der Maschine muss möglich sein, Unterstützung durch Mitarbeiter des Kunden und Zugänglichkeit zur Maschine für Leuze-Mitarbeiter muss gewährleistet sein. Einschränkungen: Kosten für Reise und Übernachtung separat und nach Aufwand.
	S981046	CS40-S-140	Inbetriebnahme- Unterstützung	Details: Für Sicherheitsgeräte inkl. Nachlaufzeitmessung und Erstinspektion. Bedingungen: Geräte und Anschlussleitungen sind bereits montiert, Preis ohne Reise- und ggf. Übernachtungskosten. Einschränkungen: Max. 2 h., keine Ausführung von mechanischen (Montage-) und elektrischen (Verkabelungs-) Arbeiten, keine Veränderungen (Anbau, Verkabelung, Programmierung) an Fremd-Komponenten in der Umgebung.

#### Hinweis



↗ Eine Liste mit allen verfügbaren Zubehörartikeln finden Sie auf der Webseite von Leuze im Download-Tab der Artikeldetailseite.