

META

Lagerregal - Anbaufeld

FIX

Höhe x Breite x Tiefe 2000 x 1002 x 604 mm, Feldlast 900 kg / Fachlast 150 kg, 5 Ebene(n) mit Stahlboden, Nutzung beidseitig, Ständer mit Beschichtung in RAL7035 Lichtgrau, Ebenen verzinkt mit schlag- und kratzfester Pulverbeschichtung in RAL7035 Lichtgrau

Artikelnummer: 161331



Das Lagersystem



META System-Schraubregal FIX

Anbauregal

Lagerregal - Anbaufeld

- Schraubsystem
- Höhe x Breite x Tiefe 2000 x 1002 x 604 mm
- Feldlast 900 kg / Fachlast 150 kg
- Fach Breite x Tiefe 1000 x 600 mm
- 5 Ebene(n) mit Stahlboden
- Fachhöhen je nach Einsatzzweck und Ihrem Bedarf im Raster von 25



mm verstellbar


- Nutzung beidseitig
- Konstruktion aus Stahl
- Ständer mit Beschichtung in RAL7035 Lichtgrau
- Ebenen verzinkt mit schlag- und kratzfester Pulverbeschichtung in RAL7035 Lichtgrau
- Lieferumfang: Anbauregal mit 2 Stützpfeosten mit Stahlfüßen, Montagezubehör, Ebenen gem. Angebot
- Die Anlieferung erfolgt zerlegt
- GS-geprüft, RAL-Gütezeichen
- 5 Jahre Garantie
- nach DIN EN 15635 müssen Fachbodenregale ab einer 4-fachen Höhe zur Regaltiefe (Verhältnis 4:1) am Boden befestigt und gesichert werden
- Zusätzliche Böden/Ebenen sind als Zubehör erhältlich und bis zur max. Feldlast erweiterbar
- Die angegebenen Fachlasten gelten bei gleichmäßiger Lastverteilung
- Montagehinweis: die Verbindung von Stützpfeosten und Fachböden erfolgt durch Fixwinkel mit integriertem Gewinde und Linsenkopfschrauben

Technische Details






Möbeltyp	Regal	Nutzung	beidseitig
Regaltyp	Lagerregal	Regal Ausstattung	Böden
Regalsystem	Schraubsystem	Böden- / Ebenentyp	Stahlboden
Regalfeld	Anbaufeld	Oberfläche Boden	verzinkt // pulverbeschichtet
Material	Stahl	Oberfläche Ständer	beschichtet
Höhe	2000 mm	Aufstellwinkel Ausrichtung	gerade
Breite	1002 mm	Farbe Boden	lichtgrau // RAL7035
Tiefe	604 mm	Farbe Ständer	lichtgrau // RAL7035
Fachlast	150 kg	Farbe Ausführung	lichtgrau // RAL7035
Feldlast	900 kg	Lieferumfang	Anbauregal mit 2 Stützpfeosten mit Stahlfüßen, Montagezubehör, Ebenen gem. Angebot
Böden / Ebenen Anzahl	5 Stück	Anlieferung	zerlegt
Fachbreite	1000 mm	Zertifizierung	GS // RAL-Gütezeichen
Fachtiefe	600 mm	Garantie	5 Jahre
Höhenverstellraster Ebene	25 mm	Gewicht	26,465 kg

Zubehör

150072		Fußverdübelungsset für Anbauregal, Aus Stahl mit korrosionsschützender Zinkbeschichtung
150074		Wandverdübelung für Anbauregal, Aus Stahl mit korrosionsschützender Zinkbeschichtung

161351		Fachboden für Lagerregal, Breite x Tiefe 1000 x 600 mm, Für eine Fachlast von 150 kg, Aus Stahl mit schlag- und kratzfester Pulverbeschichtung in RAL7035 Lichtgrau
--------	---	---

Dazu passt auch ...

203393		Roll-Klapptritt, Aus Aluminium in alusilber, Podest Höhe x Tiefe 0,44 x 20 m, 2 x 2 rutschhemmend profilierte Stufen (inkl. Podest), Unterbau mit 4 Federrollen
213058		Klebeband, Standardfarbe, aus PVC in gelb/schwarz, Band Länge x Breite 33 m x 75 mm
215547		Sicherheits-Handabroller, Für Bandbreite 75 mm auf 76er Kern, Abroller aus Metall/Kunststoff in blau/weiß
216063		Schwerlastkarton, Aus Karton mit Außendecke aus Kraftpapier in braun, recycelbar, 3-wellig, Länge x Breite x Höhe innen 410 x 310 x 240 mm
991754		Schild, Rollenware zum Zuschneiden, Höhe x Länge 15 x 30000 mm, Rückseite magnetisch, Front zur individuellen Beschriftung, in weiß