

NITECORE®

LR12

2-in-1 Design Leuchte und Taschenlampe

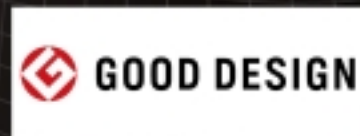
1000 Lumen | 2-in-1 Design | einziehbar | mobil





Innovatives Lippenstiftform-Design

Bezieht sich auf das Design-Konzept der LA10 Leuchte, die mehrere renommierte Auszeichnungen gewonnen hat.





Funktioniert als Leuchte und als Taschenlampe

Speziell für den Außenbereich entwickelt, kann die LR12 mit versenkbarem Diffusor auch als Laterne und Taschenlampe verwendet werden.

- Wenn der Diffusor ausgefahren wird, kann die LR12 als Campleuchte verwendet werden.
- Wenn der Diffusor eingefahren wird, dient die LR12 als Taschenlampe.



NITECORE®

LR12 | 1000 Lumen
2-in-1 Design
Leuchte + Taschenlampe



360° Rundumleuchte

Der Diffusor ist speziell für Campingzwecke entwickelt worden und lässt sich zur 360° Rundumbeleuchtung ausfahren, so dass sich eine gute Ausleuchtung ergibt.

Einziehbarer Diffusor

- Der Diffusor kann eingefahren werden, wenn die LR12 gelagert oder verpackt werden muss.
Er ist aus hochlichtdurchlässigem Polycarbonat gefertigt und erzeugt eine weiche und angenehme Beleuchtung.





Zwei Befestigungsmöglichkeiten

Der Magnetfuß ermöglicht die Befestigung der LR12 an Metalloberflächen.

Mit der Metallöse kann die LR12 an anderen Objekten aufgehängt oder befestigt werden, um die Hände frei zu halten.



Max. 900 Stunden Leuchtzeit

- Nutzt einen 18650 Akku mit einer maximalen Leuchtzeit von 900 Stunden
- Kompatibel mit 2 × CR123 Batterien



NITECORE®

LR12 | 1000 Lumen
2-in-1 Design
Leuchte + Taschenlampe



Handlich und mobil

| | |
|---------------------|----------|
| Länge: | 106,2 mm |
| Gehäusedurchmesser: | 26,9 mm |
| Gewicht: | 78,5 g |

4 Helligkeitsstufen und ein Spezial-Mode

- Ziehen Sie die Heckkappe fest, um die LR12 einzuschalten, und lösen Sie die Heckkappe, um sie auszuschalten.
- Wenn Sie die LR12 nach dem Ausschalten innerhalb von 2 Sekunden erneut einschalten, wird das Licht in den nächsten verfügbaren Mode geschaltet.



1 Lumen
Low



60 Lumen
Mid



230 Lumen
High




1000 Lumen
Turbo



1000 Lumen
Beacon

NITECORE®

LR12 | 1000 Lumen
2-in-1 Design
Leuchte + Taschenlampe









**Wasserdicht gem. IPX8
(2m tauchfähig)**

1m bruchfeste Fallhöhe

LR12

Technische Daten

| FL1 STANDARD | Turbo | High | Mid | Low | Beacon |
|---|---|------------------|-----------------|----------------|-------------------|
|  | 1000 Lumen | 230 Lumen | 60 Lumen | 1 Lumen | 1000 Lumen |
|  | *1 h | 6 h | 24 h | 900 h | — |
|  | 166 m | 109 m | 38 m | 5 m | — |
|  | 6900 cd | 2970 cd | 360 cd | 6 cd | — |
|  | 1 m (bruchfeste Fallhöhe) | | | | |
|  | IPX8, 2 m (wasserdicht UND tauchfähig) | | | | |

HINWEIS:

Die angegebenen Werte wurden nach internationalem ANSI/NEMA FL1 Standard unter Verwendung von 1 x Nitecore 18650 Akku (3,7V, 3500mAh) im Testlabor ermittelt. Die Werte können im Alltag, je nach Batteriezustand, -typ, individuellen Nutzungsgewohnheiten und Umwelteinflüssen, abweichen.

* Die Leuchtzeit für den Turbo-Mode wurde ermittelt, bevor sich die Temperaturregulierung (ATR) aktivierte.

