

RAU

établi

Serie 8000

hauteur x largeur x profondeur 840 - 1040 x 1000 x 900 mm, plateau de table en bois de hêtre massif, avec huilage verni, force 1250 kg, équipement : 1 tablette, châssis avec finition époxy résistante aux chocs et aux rayures en RAL7035 gris clair



RAU.



Numéro d'article: 230607








établi

- hauteur x largeur x profondeur 840 - 1040 x 1000 x 900 mm
- plateau de table en bois de hêtre massif, avec huilage verni
- épaisseur de panneau 40 mm
- force 1250 kg
- réglage en hauteur via acier profilé C avec trame perforée
- équipement : 1 tablette
- dimension utile tiroirs largeur x profondeur 490 x 560 mm
- structure en acier, soudé
- châssis avec finition époxy résistante aux chocs et aux rayures en RAL7035 gris clair
- Produit livré livré monté
- 5 années de garantie





Détails techniques

| | | | |
|----------------------------|-------------------------------------|--------------------------|-------------------------|
| type de meuble | table | matériau de plaque | bois de hêtre massif |
| type de table | établi | surface de plaque | avec huilage verni |
| hauteur | 840-1040 mm | couleur de la plaque | hêtre |
| largeur | 1000 mm | matériau de châssis | acier |
| profondeur | 900 mm | surface de châssis | finition peinture époxy |
| épaisseur de panneau | 40 mm | couleur du châssis | gris clair // RAL7035 |
| profondeur de plaque | 900 mm | matériau de finition | soudé |
| charge | 1250 kg | tablettes | 1 pièce |
| hauteur réglable | oui | profondeur des tablettes | 650 mm |
| réglage en hauteur via | acier profilé C avec trame perforée | roulant | non |
| équipement établi | 1 tablette | livraison | livré monté |
| largeur utile du tiroir | 490 mm | garantie | 5 années |
| profondeur utile du tiroir | 560 mm | Poids | 43 kg |

Accessoires

| | | |
|--------|---|--|
| 230960 |  | élément de rehausse pour établi, hauteur x largeur x profondeur 900 x 1000 x 350 mm, force 100 kg, en acier avec finition époxy résistante aux chocs et aux rayures en bleu, équipement : 1 paire de montants, 2 plaques perforées, 1 corbeille à courrier en métal inclinable, 1 rail de maintien pour bacs à bec |
| 230966 |  | élément de rehausse pour établi, hauteur x largeur x profondeur 1130 x 1000 x 350 mm, force 100 kg, en acier avec finition époxy résistante aux chocs et aux rayures en RAL7035 gris clair, équipement : 1 kit de fixation avec 2 montants modulaires, 1 plaque perforée, 1 tablette supérieure, 1 rail de maintien pour bacs à bec |
| 230974 |  | élément de rehausse pour établi, hauteur x largeur x profondeur 1130 x 1000 x 350 mm, force 100 kg, en acier avec finition époxy résistante aux chocs et aux rayures en RAL7035 gris clair, équipement : 1 kit de fixation avec 2 montants modulaires, 2 plaques perforées, 1 corbeille à courrier en métal inclinable, 1 rail de maintien pour bacs à bec, 1 support pour écran plat |
| 230981 |  | élément de rehausse pour établi, hauteur x largeur x profondeur 1130 x 1000 x 350 mm, force 100 kg, en acier avec finition époxy résistante aux chocs et aux rayures en RAL7035 gris clair, équipement : 1 kit de fixation avec 2 montants modulaires, 1 plaque perforée, 1 tablette supérieure, 1 rail de maintien pour bacs à bec, 1 support pour écran plat, 1 chariot pour cartonnages |
| 230989 |  | élément de rehausse pour établi, hauteur x largeur x profondeur 1380 x 1000 x 350 mm, force 100 kg, en acier avec finition époxy résistante aux chocs et aux rayures en RAL7035 gris clair, équipement : 1 kit de fixation avec 2 montants modulaires, 1 plaque perforée, 1 tablette supérieure, 1 rail de maintien pour bacs à bec, 1 paire de potences, 2 rails de guidage, 1 chariot à mousquetons, 1 lampe |

Cela s'adapte aussi ...

| | | |
|--------|---|--|
| 149865 |  | bac à bec, hauteur x largeur x profondeur 60 x 100 x 100 mm, en polypropylène en rouge |
| 184411 |  | tapis antifatigue, marchandise au mètre, hauteur x largeur 12 x 600 mm, longueur max. 18300 mm, En PVC avec surface martelée coloris noir, résistant à l'usure |
| 195726 |  | étau parallèle, largeur du mors 140 mm, Ouverture de serrage 180 mm, avec mors de serrage de tube forgé, en acier, coloris bleu |
| 225020 |  | bloc à tiroirs, hauteur x largeur x profondeur 525 x 300 x 135 mm, 10 tiroir(s), tiroirs en blanc translucide |

508821



siège assis-debout, assise en mousse PU en noir, assise hauteur 600 - 850 mm, structure en acier avec finition époxy résistante aux chocs et aux rayures noir