

Miltex cadre pour tapis d'entrée

forme incliné, longueur x largeur 785 x 1185 mm, en aluminium

Numéro d'article: 452658



Miltex Cadre pour tapis bouclés

cadre pour tapis d'entrée

- forme incliné
- longueur x largeur 785 x 1185 mm
- en aluminium

Détails techniques




équipement du poste de travail	revêtement de sol	largeur	1185 mm
revêtement de sol	accessoires	longueur	785 mm
Accessoires pour	tapis d'entrée	matériau	aluminium
forme de cadre	incliné	Poids	4 kg

Cela s'adapte aussi ...

141643



porte-parapluies, hauteur x diamètre 385 x 210 mm, en acier inoxydable mat, structure de la paroi avec perforations décoratives

141723		présentoir, hauteur x largeur x profondeur 1750 x 300 x 300 mm, Convient pour 4 x DIN A4, tablettes avec vitres acryliques, 4 plateau(x) en tôle d'acier coloris argent, structure en acier avec finition époxy résistante aux chocs et aux rayures anthracite
509138		porte-affiche, hauteur 730 mm, 1 cadre, cadre en aluminium, structure en aluminium anodisé argent
527161		portemanteau, hauteur x diamètre 1750 x 390 mm, 5 patères à chapeaux et 8 crochets portemanteaux, porte-parapluies avec égouttoir, En acier, pied en plastique, avec finition époxy résistante aux chocs et aux rayures en aluminium-argenté