

# 1" Schlagschrauber

## 1" Schlagschrauber UT 84646

Stärkster Pneutec 1" Schlagschrauber in gerader Bauform. Mit 6" verlängerter Spindel.

Artikel-Nr. UT 84646














PNEUTEC - 1" Schlagschrauber mit verlängerter Spindel UT 84646

### Beschreibung

- Stärkster Pneutec 1" Schlagschrauber in gerader Bauform
- TWIN-HAMMER-Schlagwerk
- 6" verlängerte Spindel
- Composite- und Magnesiumgehäuse mit seitlichem Handgriff
- 3 Stufen im Rechts- und Linkslauf
- **Max. Drehmoment: 2.800 Nm**

### Technische Daten

	Drehzahl 4.800 U/min
	Antriebs-Vierkant 1 Zoll
	Schraubengröße ... M 52 mm
	Arbeitsdrehmoment 2.500 Nm
	Drehmoment max. 2.800 Nm
	Beschleunigung 4,0 m/s <sup>2</sup>
	Schalldruckpegel 81,9 dB (A)
	Luftverbrauch 6,3 l/s
	Druckluftanschluss 1/2 Zoll
	Baulänge 550 mm
	Gewicht 7,8 kg