

Nowy Styl chaise visiteur Style

piètement 4 pieds en tube rond-acier avec finition époxy résistante aux chocs et aux rayures en aluminium-argenté, avec accoudoirs rigides, revêtement en similicuir en anthracite, dossier en similicuir en anthracite, forme du dossier droit

lot 4 pièce

Numéro d'article: 139606



NowyStyl



Nowy Styl Siège visiteur Style

chaise visiteur





- piètement 4 pieds en tube rond-acier avec finition époxy résistante aux chocs et aux rayures en aluminium-argenté
- avec accoudoirs rigides
- revêtement en similicuir en anthracite
- 100000 tours Martindale Martindale
- assise largeur x profondeur 450 x 460 mm
- hauteur x largeur x profondeur 830 x 590 x 440 mm
- dossier en similicuir en anthracite
- face arrière en plastique en noir
- forme du dossier droit
- sextuple gerbable
- poids 7,5 kg

Détails techniques

type de meuble	siège	profondeur de siège	460 mm
type de siège	chaise visiteur	matériau de dossier	similicuir
forme de châssis	piètement 4 pieds	matériau de la face arrière du d	plastique

matériau de châssis	acier	couleur de dossier	anthracite
surface de châssis	finition peinture époxy	coloris de la face arrière du do	noir
couleur du châssis	aluminium-argenté	forme de dossier	droit
forme de tube	tube rond	hauteur	830 mm
accoudoirs	accoudoirs rigides	largeur	590 mm
matériau de revêtement d'assise	similicuir	profondeur	440 mm
capitonnage	siège et dossier	gerbable	oui
robustesse	100000 tours Martindale	rabattable	non
coloris de revêtement d'assise	anthracite	exécution couleur	aluminium-argenté
coque d'assise	siège/dossier divisé	poids (par pièce)	7,5 kg
support de siège	aucune	Poids	32 kg
largeur d'assise	450 mm		

Cela s'adapte aussi ...

504272		quartzhorloge, disque gradué en blanc avec chiffres arabes, diamètre 300 mm, boîtier en plastique en argent, alimentation électrique par fonctionnement avec batterie
522783		guéridon, hauteur x largeur x profondeur 450 x 550 x 550 mm, forme carré, piètement 4 pieds en acier chromé, tube carré, panneau en verre clair
527161		portemanteau, hauteur x diamètre 1750 x 390 mm, 5 patères à chapeaux et 8 crochets portemanteaux, porte-parapluies avec égouttoir, En acier, pied en plastique, avec finition époxy résistante aux chocs et aux rayures en aluminium-argenté
531421		chevalet de conf., hauteur 1900 mm, plateau hauteur x largeur 950 x 670 mm, surface : magnétique, inscriptible et effaçable à sec, Équipé de bac, structure en acier gris clair, 5 roulettes