

RAU

Schubladenschrank

Serie 7000

Höhe x Breite x Tiefe 1035 x 1145 x 650 mm, 8 Schublade(n), Verschießbar mit Stiftzylinderschloss, Korpus mit schlag- und kratzfester Pulverbeschichtung in RAL7035 Lichtgrau, Front mit schlag- und kratzfester Pulverbeschichtung in RAL5010 Enzianblau, Platte aus Metall



RAU.



Artikelnummer: 231161



Schubladenschrank

- Höhe x Breite x Tiefe 1035 x 1145 x 650 mm
- 8 Schublade(n)
- Schubladen Höhe 4x90 mm/1x120 mm/3x150 mm
- Konstruktion aus Stahl
- mit durchgehender Griffleiste ErgoScript® mit alufarbenem Overlay und Klarsichtabdeckung
- Mit Beschriftungsfeld
- Schubladennutzmaß Breite x Tiefe 1055 x 560 mm, Nutzhöhe = Fronthöhe - 15 mm
- Traglast je Schublade 50 kg
- Schubladen rollengelagert mit Selbsteinlauf, Auszug 90 %
- Mit Einzelauszugsperre
- Verschießbar mit Stiftzylinderschloss
- Korpus mit schlag- und kratzfester Pulverbeschichtung in RAL7035 Lichtgrau
- Front mit schlag- und kratzfester Pulverbeschichtung in RAL5010

Enzianblau

- Platte aus Metall
- Ablagefläche mit Abrollrand
- Die Anlieferung erfolgt fertig montiert
- 5 Jahre Garantie



Technische Details




Möbeltyp	Schrank	Farbe Front	enzianblau // RAL5010
Schrantyp	Schubladenschrank	Oberfläche Korpus	pulverbeschichtet
Material	Stahl	Oberfläche Front	pulverbeschichtet
Höhe	1035 mm	Auszugssperre	Einzelauszugssperre
Breite	1145 mm	Beschriftungsfeld	ja
Tiefe	650 mm	abschließbar	ja
Schrank Ausstattung	Schubladen	Schließsystem	Stiftzylinderschloss
Schubladen Anzahl	8 Stück	Mitteltrennwand	nein
Schubladen Anzahl x Höhe	4x90 mm/1x120 mm/3x150 mm	Auflage Ausführung	Abrollrand
Schubladentraglast	50 kg	Material Platte	Metall
Auszugsführung Schublade	rollengelagert mit Selbsteinlauf	Stärke Platte	25 mm
Auszug Schublade	90 %	Griff	durchgehende Griffleiste
Nutzhöhe Schublade (detailliert)	Fronthöhe - 15 mm	Anlieferung	fertig montiert
Nutzbreite Schublade	1055 mm	fahrbar	nein
Nutztiefe Schublade	560 mm	Garantie	5 Jahre
Farbe Korpus	lichtgrau // RAL7035	Gewicht	190 kg

Zubehör

231175		Einteilungsset, mit Rasterprägung, 3 Längsteiler + 12 Trennbleche, passend für Schubladen Breite x Tiefe 1055 x 560 mm, Fronthöhe 60 - 90 mm, Höhe x Breite x Tiefe 47 x 1055 x 560 mm
231176		Einteilungsset, mit Rasterprägung, 3 Längsteiler + 12 Trennbleche, passend für Schubladen Breite x Tiefe 1055 x 560 mm, Fronthöhe 120 - 150 mm, Höhe x Breite x Tiefe 90 x 1055 x 560 mm
231178		Einteilungsset, mit Rasterprägung, 4 Längsteiler + 12 Trennbleche, passend für Schubladen Breite x Tiefe 1055 x 560 mm, Fronthöhe 60 - 90 mm, Höhe x Breite x Tiefe 47 x 1055 x 560 mm
231179		Einteilungsset, mit Rasterprägung, 4 Längsteiler + 12 Trennbleche, passend für Schubladen Breite x Tiefe 1055 x 560 mm, Fronthöhe 120 - 150 mm, Höhe x Breite x Tiefe 90 x 1055 x 560 mm
231181		Einteilungsset, mit Rasterprägung, mit 16 Fächern, 3 Längsteiler + 6 Trennbleche, passend für Schubladen Breite x Tiefe 1055 x 560 mm, Fronthöhe 60 - 90 mm, Höhe x Breite x Tiefe 45 x 1055 x 560 mm
231183		Einteilungsset, mit Rasterprägung, mit 16 Fächern, 3 Längsteiler + 6 Trennbleche, passend für Schubladen Breite x Tiefe 1055 x 560 mm, Fronthöhe 120 - 360 mm, Höhe x Breite x Tiefe 90 x 1055 x 560 mm

Dazu passt auch ...

158965		Tischwaage, nicht eichfähig, Plattform aus Kunststoff, Breite x Tiefe 318 x 258 mm, Wägebereich von 50 kg, Ablesbarkeit in 20 g Schritten
184197		Einzelmatte Arbeitsplatz-Bodenbelag, Höhe x Länge x Breite 13 x 900 x 600 mm, Aus Kautschuk mit genoppter Oberfläche in schwarz, fördert Entlastung von Rücken und Beinen

195726		Parallelschraubstock, Backenbreite 140 mm, Spannweite 180 mm, Mit angeschmiedeten Rohrspannbacken, Aus Stahl in blau
217101		Einweg-Cutter, Schnitttiefe 11,6 mm, mit Befestigungsöse
530330		Hocker, Sitz Höhe 540 - 720 mm, Sitzbezug aus Kunstleder in blau, Gestell aus Aluminium, Gestell mit Rollen