

## Löffler Bürodrehstuhl

Synchronmechanik, 5-fach arretierbar, mit höhen- und breitenverstellbaren Armlehnen, Athrodesensitz mit Bezug aus Stoff in grau, Sitz Höhe x Breite x Tiefe 400 - 480 x 470 x 480 mm, Rückenbezug aus Stoff in grau, Fußkreuz aus Aluminium, poliert, Mit Universalrollen

Artikelnummer: 184726



LÖFFLER



## Löffler Bürodrehstuhl

### mit Arthrodesensitz

Bürodrehstuhl




- Synchronmechanik, 5-fach arretierbar
- Ausgestattet mit seitlicher Federkraftverstellung von 45 bis 120 kg
- mit höhen- und breitenverstellbaren Armlehnen
- Athrodesensitz mit Bezug aus Stoff in grau
- Sitzneigungsverstellung
- Neigung verstellbar von 30 °
- Sitz Höhe x Breite x Tiefe 400 - 480 x 470 x 480 mm
- Höhenverstellung über Gasfeder
- Rückenbezug aus Stoff in grau
- Rückenlehne höhen-/neigungsverstellbar
- Rücken Höhe 506 - 630 mm
- Fußkreuz aus Aluminium, poliert
- Mit Universalrollen
- Gewicht 25 kg

- 30 Jahre Garantie

## Technische Details

Möbeltyp	Sitzmöbel	Material Rückenbezug	Stoff
Sitzmöbeltyp	Drehstuhl	Farbe Rückenbezug	grau
Stuhlmechanik	Synchronmechanik	Rückenhöhe	506-630 mm
Stuhlmechanik Einstellung	5-fach arretierbar	Rückenlehnenverstellung	höhen-/neigungsverstellbar
Gegenkräfteeinstellung	seitliche Federkraftverstellung 45 - 120 kg	Fußstütze	nein
Armlehnen	höhen- und breitenverstellbare Armlehnen	höhenverstellbar	ja
Sitztyp	Athrodensesitz	Material Gestell	Aluminium
Material Sitzbezug	Stoff	Oberfläche Gestell	poliert
Farbe Sitzbezug	grau	Material Fußkreuz	Aluminium
Sitzeinstellung	Sitz-/Rückenlehnenneigung, Sitztiefe	Oberfläche Fußkreuz	poliert
Sitzneigeverstellung	30 °	Unterbau	Rollen
Höhenverstellung durch	Gasfeder	Rollentyp	Universalrollen
Sitzhöhe	400-480 mm	Breite	680 mm
Sitzbreite	470 mm	Tiefe	680 mm
Sitztiefe	480 mm	Garantie	30 Jahre
Polsterung	Sitz und Rücken	Gewicht	25 kg

## Dazu passt auch ...

139650		Fußstütze, Trittfäche Breite x Tiefe 460 x 360 mm, Höhe 90 mm, mit Noppen, stufenlos neigungsverstellbar bis 15°
227063		LED-Schreibtischleuchte, 48 x LED, Leuchtmittel nicht austauschbar, Leuchtfarbe kalt- bis warmweiß, Farbtemperatur 3000 - 5700 Kelvin, Beleuchtungsstärke 1520 Lux, Energieeffizienzklasse F, gewichteter Energieverbrauch 8 kWh / 1.000 h, 4-stufig dimmbar und mit 2 einstellbaren Farbtemperaturen, Kopf dreh- und neigbar, Armlänge 385 mm, Aus Aluminium/Kunststoff in silber/schwarz
231442		Bodenschutzmatte, für Teppichböden, Breite x Tiefe 900 x 1200 mm, Stärke 2,1 mm, aus Polyethylen/Polyurethan in transparent