



HILFSSCHUETZ, 4S, AC 400V, 50/60 HZ, BGR. S00, SCHRAUBANSCHLUSS

Produkt-Markename		SIRIUS
Produkt-Bezeichnung		Hilfsschütz

Allgemeine technische Daten:

Isolationsspannung		
<ul style="list-style-type: none"> • bei Verschmutzungsgrad 3 Bemessungswert 	V	690
Verschmutzungsgrad		3
Stoßspannungsfestigkeit Bemessungswert	kV	6
mechanische Lebensdauer (Schaltspiele)		
<ul style="list-style-type: none"> • des Schützes typisch 		30 000 000
<ul style="list-style-type: none"> • des Schützes mit aufgesetztem elektronikgerechtem Hilfsschalterblock typisch 		5 000 000
<ul style="list-style-type: none"> • des Schützes mit aufgesetztem Hilfsschalterblock typisch 		10 000 000
Schutzart IP		
<ul style="list-style-type: none"> • frontseitig 		IP20
Betriebsmittelkennzeichen		
<ul style="list-style-type: none"> • gemäß DIN EN 61346-2 		K
<ul style="list-style-type: none"> • gemäß DIN EN 81346-2 		K

Steuerstromkreis/ Ansteuerung:

Spannungsart der Steuerspeisespannung		AC
Steuerspeisespannung bei AC		
<ul style="list-style-type: none"> • bei 50 Hz Bemessungswert 	V	400
<ul style="list-style-type: none"> • bei 60 Hz Bemessungswert 	V	400
<ul style="list-style-type: none"> • Bemessungswert 	Hz	50
Steuerspeisespannungsfrequenz 2 Bemessungswert	Hz	60

Arbeitsbereichsfaktor Steuerspeisespannung		
Bemessungswert der Magnetspule bei AC		
• bei 50 Hz		0,8 ... 1,1
• bei 60 Hz		0,85 ... 1,1
Anzugsscheinleistung der Magnetspule bei AC	V·A	37
Haltescheinleistung der Magnetspule bei AC	V·A	5,7
Leistungsfaktor induktiv		
• bei Anzugsleistung der Spule		0,8
• bei Halteleistung der Spule		0,25

Hilfsstromkreis:

Anzahl der Schließer		
• für Hilfskontakte		4
— unverzögert schaltend		4
Produkterweiterung Hilfsschalter		Ja
Kennzahl und Kennbuchstabe für Schaltglieder		40 E
Betriebsstrom bei AC-15		
• bei 230 V Bemessungswert	A	10
• bei 400 V Bemessungswert	A	3
• bei 690 V Bemessungswert	A	1
Ausführung des Leitungsschutzschalters		
• für Kurzschlusschutz des Hilfsstromkreises bis 230 V		C-Charakteristik: 6 A; 0,4 kA
Kontaktzuverlässigkeit der Hilfskontakte		Eine Fehlschaltung pro 100 Mio. (17 V, 1 mA)

UL/CSA Bemessungsdaten:

Kontaktbelastbarkeit der Hilfskontakte gemäß UL		A600 / Q600
--	--	-------------

Kurzschluss:

Ausführung des Sicherungseinsatzes		
• für Kurzschlusschutz des Hilfsschalters erforderlich		Sicherung gL/gG: 10 A

Einbau/ Befestigung/ Abmessungen:

Einbaulage		bei senkrechter Montageebene +/-180° drehbar, bei senkrechter Montageebene +/- 22,5° nach vorne und hinten kippbar
Befestigungsart		Schraub- und Schnappbefestigung auf Hutschiene 35 mm
Höhe	mm	57,5
Breite	mm	45
Tiefe	mm	73
einzuhaltender Abstand		
• zu geerdeten Teilen		
— seitwärts	mm	6
• zu spannungsführenden Teilen		

— seitwärts

mm 6

Anschlüsse/ Klemmen:

Ausführung des elektrischen Anschlusses		Schraubanschluss
<ul style="list-style-type: none"> • für Hilfs- und Steuerstromkreis 		
Art der anschließbaren Leiterquerschnitte		
<ul style="list-style-type: none"> • für Hilfskontakte <ul style="list-style-type: none"> — eindrätig oder mehrdrätig — feindrätig mit Aderendbearbeitung • bei AWG-Leitungen für Hilfskontakte 		2x (0,5 ... 1,5 mm ²), 2x (0,75 ... 2,5 mm ²), 2x 4 mm ² 2x (0,5 ... 1,5 mm ²), 2x (0,75 ... 2,5 mm ²) 2x (20 ... 16), 2x (18 ... 14), 2x 12

Sicherheitsrelevante Kenngrößen:

B10-Wert bei hoher Anforderungsrate gemäß SN 31920		1 000 000
<ul style="list-style-type: none"> • Anmerkung 		bei 0,3 x I _e
Anteil gefahrbringender Ausfälle		
<ul style="list-style-type: none"> • bei niedriger Anforderungsrate gemäß SN 31920 • bei hoher Anforderungsrate gemäß SN 31920 	%	40 73
Ausfallrate [FIT] bei niedriger Anforderungsrate gemäß SN 31920	FIT	100
T1-Wert für Proof-Test Intervall oder Gebrauchsdauer gemäß IEC 61508	y	20
Berührungsschutz gegen elektrischen Schlag		fingersicher

Mechanische Daten:

Baugröße des Schützes		S00
------------------------------	--	-----

Umgebungsbedingungen:

Aufstellungshöhe bei Höhe über NN maximal	m	2 000
Umgebungstemperatur		
<ul style="list-style-type: none"> • während Betrieb • während Lagerung 	°C	-25 ... +60 -55 ... +80

Approbationen/ Zertifikate:

allgemeine Produktzulassung	funktionale Sicherheit/Maschinensicherheit	Konformitätserklärung
-----------------------------	--	-----------------------



[Baumusterbescheinigung](#)



Prüfbescheinigungen	Schiffbau
---------------------	-----------

[Typprüfbescheinigung/Werkszeugnis](#)

[spezielle Prüfbescheinigungen](#)



Schiffbau	sonstiges
-----------	-----------



[Umweltbestätigung](#)



Weitere Informationen

Information- and Downloadcenter (Kataloge, Broschüren,...)

<http://www.siemens.de/industrial-controls/catalogs>

Industry Mall (Online-Bestellsystem)

<http://www.siemens.com/industrymall>

CAX-Online-Generator

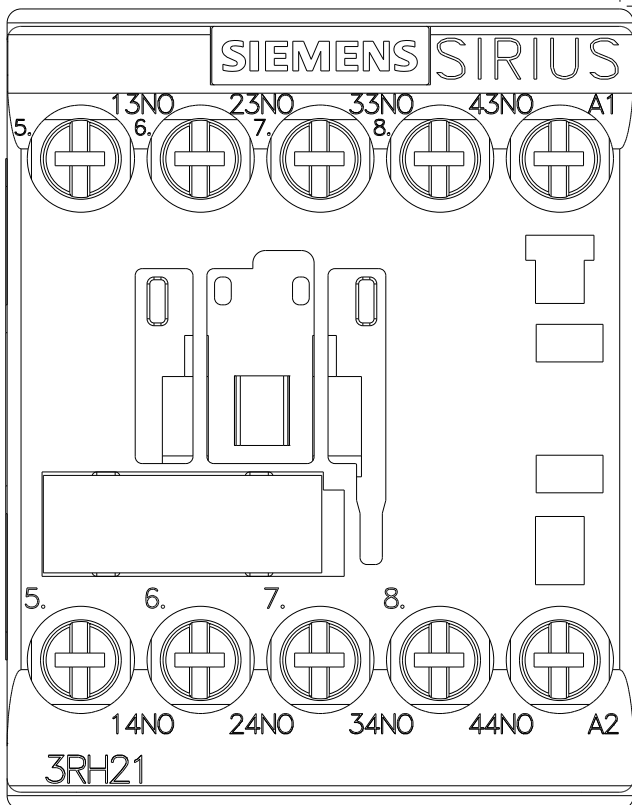
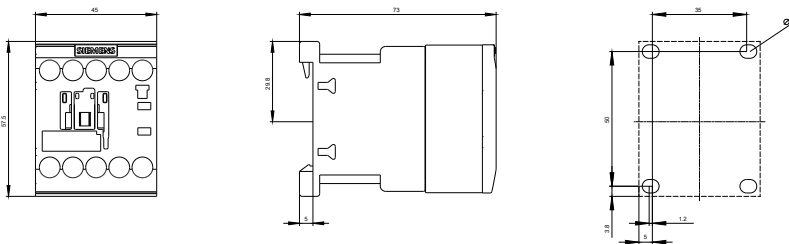
<http://support.automation.siemens.com/WW/CAXorder/default.aspx?lang=de&mlfb=3RH21401AV00>

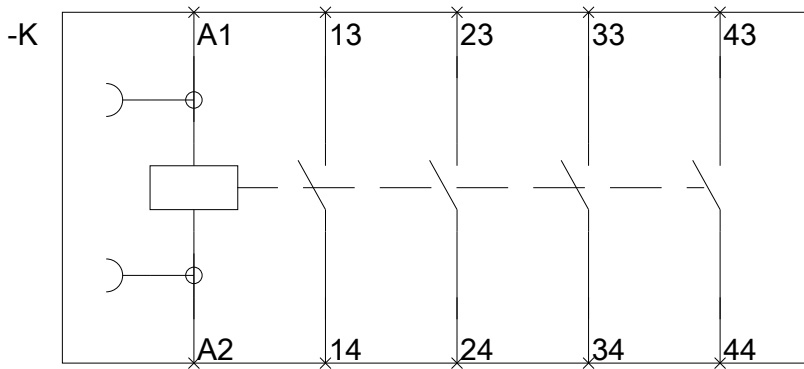
Service&Support (Handbücher, Betriebsanleitungen, Zertifikate, Kennlinien, FAQs,...)

<http://support.automation.siemens.com/WW/view/de/3RH21401AV00/all>

Bilddatenbank (Produktfotos, 2D-Maßzeichnungen, 3D-Modelle, Geräteschaltpläne, EPLAN Makros, ...)

http://www.automation.siemens.com/bilddb/cax_de.aspx?mlfb=3RH21401AV00&lang=de





letzte Änderung:

11.03.2015