


Hymer Échelle coulissante SC 40

2 x 16 échelons profilés, longueur de lisse 4,59 - 8,22 m, à deux parties, en aluminium

Numéro d'article: 147648



HYMER



10 YEARS WARRANTY

Hymer Échelles coulissantes SC 40

Échelle coulissante



- 2 x 16 échelons profilés
- Pour une hauteur de travail jusqu'à env. 8,48 m
- longueur de lisse 4,59 - 8,22 m
- largeur 335 mm
- à deux parties
- entretoise en extrémité de lisse
- en aluminium
- charge max. 150 kg
- poids 21,7 kg
- selon DIN EN 131
- 10 années de garantie



Détails techniques

technique de montée	échelle d'appui	soubassement	entretoise
type d'échelle	Échelle coulissante	force	150 kg
matériau	aluminium	utilisation	à un côté
longueur de longeron	4,59-8,22 m	rabattable	non
hauteur de travail	8,48 m	roulant	non
nombre d'échelons	2 x 16	pour escaliers	non
type de marche/d'échelon	échelons profilés	norme	DIN EN 131
largeur	335-425 mm	garantie	10 années
largeur entretoise	1,2 m	Poids	21,7 kg
exécution échelle	à deux parties		

Accessoires

231359		Kit de rallonges pour marches, pour escabeau à échelons, en aluminium
231360		Rallonge pour marche, pour escabeau à échelons, en aluminium