

## WSM

### Fahrradständer

#### Multiparker 8156

Höhe x Länge x Tiefe 415 x 1050 x 390 mm, 2 x 3 Einstellplätze (Nutzung beidseitig), für 55 mm breite Räder, Konstruktion aus Stahl (verschraubt) mit korrosionsschützender Zinkbeschichtung



Artikelnummer: 185645

### WSM Fahrradständer Multiparker 8156

#### Fahrradständer






- Höhe x Länge x Tiefe 415 x 1050 x 390 mm
- 2 x 3 Einstellplätze (Nutzung beidseitig), für 55 mm breite Räder
- Bügel in M-Form mit 350 mm Radabstand
- Konstruktion aus Stahl (verschraubt) mit korrosionsschützender Zinkbeschichtung
- platzsparend durch abwechselnde Tief-/Hochstellung
- Ständer vorbereitet zur Reihenverbindung
- zum Aufdübeln
- Lieferung inklusive Montagematerial
- Die Anlieferung erfolgt zerlegt

#### Technische Details

Außeneinrichtung	Fahrradständer	Ständer Ausführung	platzsparend durch abwechselnde Tief-/Hochstellung
Zweiradständertyp	Fahrradständer	Ständer Funktion	vorbereitet zur Reihenverbindung
Höhe	415 mm	Aufstellung/Montage	Boden
Länge	1050 mm	Befestigungsart	zum Aufdübeln
Tiefe	390 mm	Material	Stahl

Reifenbreite	55 mm	Material Verarbeitung	verschraubt
Einstellplätze Anzahl	2 x 3	Oberfläche Ständer	verzinkt
Nutzung	beidseitig	Lieferumfang	inklusive Montagematerial
Einstellbügel Form	M-Form	Anlieferung	zerlegt
Radabstand	350 mm	Gewicht	19,8 kg

## Dazu passt auch ...

221309		Warnweste, gemäß EN ISO 20471, Polyester in neongelb, Größe Einheitsgröße
224764		Besen-Set, Set bestehend aus: 5 x Rosshaarbesen, 5 x Stiel und 1 x Kehrgarnitur, Arbeitsbreite 500 mm, Holz-Stiel, für feinen Staub
306339		Drahtgitter-Abfallbehälter, für den Außenbereich geeignet, Inhalt 27 l, Höhe 430 mm, zur Befestigung am Pfosten oder an der Wand, Korpus aus Stahl mit korrosionsschützender Zinkbeschichtung, Bodenkonstruktion geschlossen
531400		Fluchtwegschild, Sammelstelle, Dreiecksschild, aus Aluminium, Oberfläche reflektierend, Höhe x Breite 400 x 400 mm
532192		Raucher-Stehtisch, Höhe x Durchmesser 1130 x 675 mm, Plattenform rund, Mittelsäule aus Stahl mit schlag- und kratzfester Pulverbeschichtung in RAL9007 Graualuminium, Platte aus MDF mit Beschichtung in Dekor RAL9007 Graualuminium, mit selbstlöschendem Ascher und Fußtritt