

Rocholz Packtisch System Flex



Höhe x Breite x Tiefe 690 - 960 x 1600 x 800 mm, Platte aus Holz mit pflegeleichter Melaminharzbeschichtung in Dekor lichtgrau, 4-Fußgestell aus Stahl



Artikelnummer: 159117

Rocholz Packtisch System Flex

höhenverstellbar

Packtisch
















- Grundelement
- Höhe x Breite x Tiefe 690 - 960 x 1600 x 800 mm
- Platte aus Holz mit pflegeleichter Melaminharzbeschichtung in Dekor lichtgrau
- Plattenstärke 30 mm
- 4-Fußgestell aus Stahl
- Vierkantrohr
- Kante mit stoßfestem ABS-Umleimer
- Höhenverstellung über Klemmschrauben
- Ausgestattet mit Arbeitsplatte
- Funktionsunterzüge aus HR-Profilrohr




Technische Details

Möbeltyp	Tisch	Material Platte	Holz
Tischtyp	Packtisch	Oberfläche Platte	melaminharzbeschichtet
Tischelement	Grundelement	Farbe Platte	lichtgrau
Höhe	690-960 mm	Stärke Platte	30 mm
Breite	1600 mm	Plattenkante	ABS-Umleimer
Tiefe	800 mm	Gestellform	4-Fußgestell
höhenverstellbar	ja	Material Gestell	Stahl






Höhenverstellung durch	Klemmschrauben	Farbe Gestell	grau/rubinrot
Packtisch Ausstattung	Arbeitsplatte	Rohrform	Vierkantrrohr
Unterbauten	Funktionsunterzüge aus HR-Profilrohr	Gewicht	50,4 kg

Zubehör

159069		Lochplatte für Packtisch, Höhe x Breite x Tiefe 200 x 800 x 30 mm, Befestigung zum Schrauben, Aus Stahl in RAL3003 Rubinrot
159070		Lochplatte für Packtisch, Höhe x Breite x Tiefe 200 x 1000 x 30 mm, Befestigung zum Schrauben, Aus Stahl in RAL3003 Rubinrot
159071		Lochplatte für Packtisch, Höhe x Breite x Tiefe 500 x 800 x 30 mm, Befestigung zum Schrauben, Aus Stahl in RAL3003 Rubinrot
159072		Auszugboden für Packtisch, Höhe x Breite x Tiefe 140 x 800 x 500 mm, In RAL9006 Weißaluminium/RAL3003 Rubinrot
159073		Auszugboden für Packtisch, Höhe x Breite x Tiefe 140 x 1000 x 500 mm, In RAL9006 Weißaluminium/RAL3003 Rubinrot
159075		Schneidvorrichtung für Packtisch, Höhe x Breite x Tiefe 150 x 1000 x 50 mm, Aus Stahl in schwarz
159077		Lochplatte für Packtisch, Höhe x Breite x Tiefe 100 x 800 x 30 mm, Befestigung zum Schrauben, Aus Stahl in RAL3003 Rubinrot
159078		Lochplatte für Packtisch, Höhe x Breite x Tiefe 100 x 1000 x 30 mm, Befestigung zum Schrauben, Aus Stahl in RAL3003 Rubinrot
159079		Lochplatte für Packtisch, Höhe x Breite x Tiefe 500 x 1000 x 30 mm, Befestigung zum Schrauben, Aus Stahl in RAL3003 Rubinrot
159080		Ablageboden für Packtisch, Breite x Tiefe 1000 x 200 mm, Traglast 25 kg, Mit Trägerarmen, Aus Stahl mit schlag- und kratzfester Pulverbeschichtung in RAL9006 Weißaluminium
159081		Ablageboden für Packtisch, Breite x Tiefe 800 x 300 mm, Traglast 25 kg, Mit Trägerarmen, Aus Stahl mit schlag- und kratzfester Pulverbeschichtung in RAL9006 Weißaluminium
159082		Boden für Packtisch, Breite x Tiefe 800 x 200 mm, neigbar, In RAL9006 Weißaluminium/RAL3003 Rubinrot
159083		Boden für Packtisch, Breite x Tiefe 800 x 300 mm, neigbar, In RAL9006 Weißaluminium/RAL3003 Rubinrot
159084		Boden für Packtisch, Breite x Tiefe 800 x 400 mm, neigbar, In RAL9006 Weißaluminium/RAL3003 Rubinrot
159086		Boden für Packtisch, Breite x Tiefe 1000 x 200 mm, neigbar, In RAL9006 Weißaluminium/RAL3003 Rubinrot
159087		Boden für Packtisch, Breite x Tiefe 1000 x 300 mm, neigbar, In RAL9006 Weißaluminium/RAL3003 Rubinrot
159088		Boden für Packtisch, Breite x Tiefe 1000 x 400 mm, neigbar, In RAL9006 Weißaluminium/RAL3003 Rubinrot

159089		Ablageboden für Packtisch, Breite x Tiefe 800 x 300 mm, Traglast 25 kg, Mit Trägerarmen, Aus Stahl mit schlag- und kratzfester Pulverbeschichtung in RAL9006 Weißaluminium
159090		Ablageboden für Packtisch, Breite x Tiefe 1000 x 300 mm, Traglast 25 kg, Mit Trägerarmen, Aus Stahl mit schlag- und kratzfester Pulverbeschichtung in RAL9006 Weißaluminium
159091		Geneigter Montagesatz für Packtisch HR-Anbauprofil lang, Höhe x Breite x Tiefe 1745 x 40 x 40 mm, Aus Stahl

Dazu passt auch ...

194847		Arbeitsplatz-Bodenbelag, Meterware, Höhe x Breite 9 x 900 mm, max. Länge 18300 mm, Aus PVC mit längsgerillter Oberfläche in grau
217101		Einweg-Cutter, Schnitttiefe 11,6 mm, mit Befestigungsöse
221144		Schutzhandschuhe, aus Polyamid in weiß mit Polyurethan-Beschichtung, atmungsaktiv und nahtlos, Größe 7
229873		Barcode-Scanner - Handgerät, mit Aufsteller für freihändiges scannen, Anschlussmöglichkeit per USB, Scanfeldbreite 20 - 500 mm, scannen aus bis zu 500 mm Entfernung
508821		Stehhilfe, Sitz aus PU-Schaum in schwarz, Sitz Höhe 600 - 850 mm, Gestell aus Stahl mit schlag- und kratzfester Pulverbeschichtung in schwarz