

table de bureau

GW-MONTERIA

hauteur x largeur x profondeur 750 x 1600 x 800 mm, panneau en aggloméré avec support pour verre de sécurité finition blanc, forme rectangulaire, Piètem. semelles en métal avec finition époxy résistante aux chocs et aux rayures en blanc



Numéro d'article: 231204



table de bureau




- hauteur x largeur x profondeur 750 x 1600 x 800 mm
- panneau en aggloméré avec support pour verre de sécurité finition blanc
- forme rectangulaire
- bord(s) avec bande de chant en ABS antichoc
- Piètem. semelles en métal avec finition époxy résistante aux chocs et aux rayures en blanc

Détails techniques

type de meuble	table	surface de plaque	vitré
type de table	table de bureau	couleur de la plaque	blanc
élément de table	élément de base	bord de panneau	bandes de chant en ABS
hauteur	750 mm	matériau de châssis	métal
largeur	1600 mm	surface de châssis	finition peinture époxy
profondeur	800 mm	couleur du châssis	blanc
forme de châssis	Piètem. semelles	hauteur réglable	non

forme de panneau	rectangulaire	charge	30 kg
matériau de plaque	aggloméré	Poids	48,54 kg

Cela s'adapte aussi ...

219520		plante artificielle bambou, hauteur 1200 mm, plante en polyester, fût en bois, pot en plastique en noir
228190		cloison démontable antivirale, hauteur x largeur 1800 x 1200 mm, paroi en gris, soubassement avec 1 pied réglable et 1 pied
229258		chaise empilable, piètement 4 pieds, coque d'assise en polypropylène en bleu ciel