

## Hupfer Edelstahlregal - Anbaufeld

Höhe x Breite x Tiefe 1800 x 1175 x 400 mm, Fachlast 150 kg, 4 Ebene(n) mit Edelstahl-Blechrost, Nutzung einseitig

Artikelnummer: 522797



**HUPFER**  
we make work flow



## Hupfer Lebensmittel-Steckregal

### Anbauregal

Edelstahlregal - Anbaufeld




- Geeignet für Lebensmittel- und Hygienebereiche
- Stecksystem
- Höhe x Breite x Tiefe 1800 x 1175 x 400 mm
- Feldlast 1200 kg
- Fachlast 150 kg
- Fach Breite x Tiefe 1150 x 340 mm
- 4 Ebene(n) mit Edelstahl-Blechrost
- Im Raster von 150 mm verstellbar
- Nutzung einseitig
- Konstruktion aus Edelstahl
- Ständer mit oberen Abschlusskappen
- Ständer mit HöhenausgleichsfüÙe
- Lieferumfang: Anbauregal mit 1 Ständerrahmen und Ebenen gem. Angebot
- Die Anlieferung erfolgt zerlegt

- mit GS-Zeichen
- Durch Eckverbinder wird das Anbauregal zum 90°-Eckregal (Fachlast - 30%)
- nach DIN EN 15635 müssen Fachbodenregale ab einer 4-fachen Höhe zur Regaltiefe (Verhältnis 4:1) am Boden befestigt und gesichert werden
- Die angegebenen Fachlasten gelten bei gleichmäßiger Lastverteilung
- Zusätzliche Böden/Ebenen sind als Zubehör erhältlich und bis zur max. Feldlast erweiterbar




## Technische Details

Möbeltyp	Regal	Fachbreite	1150 mm
Regaltyp	Lebensmittelregal	Fachtiefe	340 mm
Regalsystem	Stecksystem	Nutzung	einseitig
Regalfeld	Anbaufeld	Regal Ausstattung	Böden
geeignet für (Branche/Bereich)	Lebensmittel- und Hygienebereiche	Regal Funktion	Umbau zum Eckregal
Material	Edelstahl 1.4301	Ständer Ausstattung	Abschlusskappen oben
Höhe	1800 mm	Aufstellwinkel Ausrichtung	gerade
Breite	1175 mm	Farbe Ausführung	Edelstahl
Tiefe	400 mm	Unterbau	Höhenausgleichsfüße
Fachlast	150 kg	Lieferumfang	Anbauregal mit 1 Ständerrahmen und Ebenen gem. Angebot
Feldlast	1200 kg	Anlieferung	zerlegt
Böden / Ebenen Anzahl	4 Stück	Zertifizierung	GS
Böden- / Ebenentyp	Edelstahl-Blechrost	Gewicht	37,6 kg
Höhenverstellraster Ebene	150 mm		

## Zubehör

522822		Edelstahlregal - Anbaufeld, Höhe x Breite x Tiefe 1800 x 1475 x 400 mm, Fachlast 150 kg, 4 Ebene(n) mit Edelstahl-Blechrost, Nutzung einseitig
523053		geschlitzter Edelstahlfachboden für Edelstahlregal, Breite x Tiefe 1150 x 340 mm, Für eine Fachlast von 150 kg
523122		Diagonalverstrebung für Steckregal, Für jedes dritte Anbaufeld, Aus Edelstahl

## Dazu passt auch ...

324647		Sichtlagerkasten, Höhe x Breite x Tiefe 200 x 300 x 500 / 450 mm, Aus Polyethylen in gelb
526019		Wand-Sichttafelssystem, DIN A4 im Hochformat, 5 Sichttafeln, Rahmen in schwarz, mit magnetischem Wandhalter
763239		Euronorm-Stapelbehälter, Höhe x Länge x Breite 170 x 600 x 400 mm, Inhalt 33 l, Aus Polypropylen in grau, Wände geschlossen, Boden geschlossen

