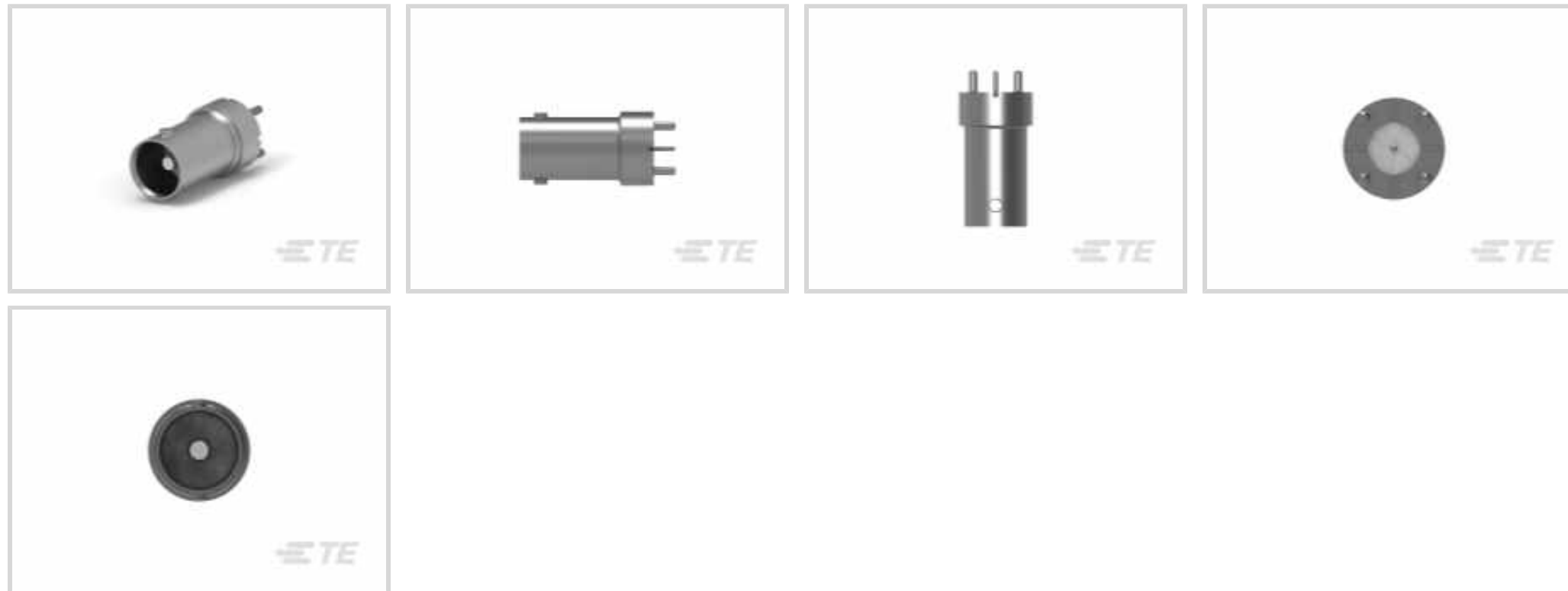


Interne TE-Nummer 6274291-1
 RF Plugs & Jacks, BNC RF Interface, Jack, 75 Ω, Bayonet, 2 GHz
 Operating Frequency, Cable-to-Board, 1 Position, Printed Circuit
 Board, Panel Mount

[Auf TE.com ansehen>](#)

Steckverbinder > HF-Koax-Steckverbinder > HF-Steckverbinder



HF-Schnittstelle: **BNC**

HF-SteckverbinderAusführung: **Klinke**

HF-Steckverbinder Außendurchmesser gesteckt (ca.): **14.53 mm [.572 in]**

Impedanz: **75 Ω**

HF-Steckverbinder-Kupplungsmechanismus: **Bajonett**

Eigenschaften

Produktmerkmale

HF-Schnittstelle	BNC
HF-SteckverbinderAusführung	Klinke
Steckverbindersystem	Kabel-an-Leiterplatte
Abdichtbar	Nein
Anschluss von Steckverbinder & Kontakt an	Leiterplatte

Konfigurationsmerkmale

Montageausrichtung für Leiterplatte	Vertikal
Anzahl von Positionen	1
Anzahl der Koaxial-Kontakte	1

Elektrische Kennwerte

Impedanz	75 Ω
----------	------

Sonstige Eigenschaften

Gehäusematerial	Zink
Gehäusematerialoberfläche	Beschichtet

Material der Gehäusebeschichtung	Zinn
----------------------------------	------

Kontaktmerkmale

Unterschichtmaterial des Stiftkontakts für HF-Steckverbinder	Nickel
--	--------

	30 μ m
--	------------

Beschichtungsmaterial des Stiftkontakts für HF-Steckverbinder	Gold
---	------

Material des Stiftkontakts für HF-Steckverbinder	Beryllium-Kupfer
--	------------------

Klemmenmerkmale

Anschlussstift- und Restlänge	3.3 mm [.13 in]
-------------------------------	-----------------

Verbindungsmethode für Leiterplatte	Durchsteckmontage - Löten
-------------------------------------	---------------------------

Montage und Anschlusstechnik

Arretierung für Leiterplattenmontage	Mit
--------------------------------------	-----

HF-Steckverbinder-Kupplungsmechanismus	Bajonett
--	----------

Art der Steckverbindermontage	Leiterplatten-Befestigung
-------------------------------	---------------------------

Arretierung	Mit
-------------	-----

Abmessungen

Montagepostenlänge	3.3 mm [.13 in]
--------------------	-----------------

Profilhöhe von Leiterplatte	20.57 mm [.81 in]
-----------------------------	-------------------

HF-Steckverbinder Außendurchmesser gesteckt (ca.)	14.53 mm [.572 in]
---	--------------------

Verwendungsbedingungen

Isolationsoption	Unisoliert
------------------	------------

Betriebstemperaturbereich	-55 – 85 °C [-67 – 185 °F]
---------------------------	----------------------------

Betrieb/Anwendung

Betriebsfrequenz	2 GHz
------------------	-------

Verpackungsmerkmale

Verpackungsmethode	Paket
--------------------	-------

Weitere

Güteklasse	Kommerziell
------------	-------------

Dielektrisches Material	PTFE
-------------------------	------

Produkt-Compliance

Bitte besuchen Sie die Produktseite auf [TE.com](https://www.te.com) um Informationen über Produktkonformität zu erhalten.>


EU RoHS Richtlinie 2011/65/EU	Konform mit Ausnahmen
EU ELV Richtlinie 2000/53/EG	Konform mit Ausnahmen
China RoHS 2 Richtlinie MIIT Order No 32, 2016	Eingeschränkte Materialien über dem Grenzwert
EU REACH Verordnung (EG) No. 1907/2006	Aktuelle ECHA Kandidatenliste: JUNI 2022 (224) Kandidatenliste deklariert bezüglich: JUL 2021 (219) SVHC > Schwellenwert: Pb (.6% in Component Part) Sicherheitshinweise: Bei Gebrauch nicht essen, trinken oder rauchen. Nach Gebrauch ... gründlich waschen. Recyceln Sie den Artikel nach Möglichkeit und entsorgen Sie ihn, indem Sie alle geltenden behördlichen Vorschriften befolgen, die für Ihren geografischen Standort relevant sind.
Halogengehalt	Niedriger Brom-/Chlorgehalt – Br und Cl < 900 ppm im homogenen Material. Außerdem BFR/CFR/PVC-frei.
Lötfähigkeit	Wellenlötfähig bis 265 °C

Produktkonformitäts-Disclaimer

Diese Informationen beruhen auf angemessenen Erkundigungen bei unseren Lieferanten und entsprechen unserem derzeitigen Wissensstand auf Grundlage der Angaben der Lieferanten. Diese Informationen können Änderungen erfahren. Die von TE als EU RoHS-konform ermittelten Teile weisen einen maximalen Gewichtsanteil von 0,1 % Blei, Chrom VI, Quecksilber, PBB, PBDE, DBP, BBP, DEHP und DIBP sowie 0,01 % Kadmium im homogenen Werkstoff auf oder sind gemäß der Anhänge zur Richtlinie 2011/65/EU (RoHS2) von diesen Grenzwerten ausgenommen. Elektrische und elektronische Endprodukte erhalten gemäß der Richtlinie 2011/65/EU eine CE-Kennzeichnung. Die Komponenten sind möglicherweise nicht CE-gekennzeichnet. Zusätzliche weisen die von TE als EU ELV-konform ermittelten Teile einen maximalen Gewichtsanteil von 0,1 % Blei, Chrom VI und Quecksilber sowie 0,01 % Kadmium im homogenen Werkstoff auf oder sind gemäß der Anhänge zur Richtlinie 2000/53/EG (ELV) von diesen Grenzwerten ausgenommen. Hinsichtlich der REACH Verordnung beruhen die Angaben von TE bezüglich der besonders besorgniserregenden Substanzen (Substances of Very High Concern, SvHC) auf den ‚Leitlinien zu den Anforderungen für Stoffe in Erzeugnissen‘, wie sie auf der Webseite der Europäischen Chemikalienagentur (ECHA) unter folgender URL publiziert sind: <https://echa.europa.eu/guidance-documents/guidance-on-reach>


Kompatible Teile





Kunden kauften auch diese Produkte





Dokumente

CAD-Dateien

3D PDF

3D

Kundenmodell

[ENG_CVM_CVM_6274291-1_B.2d_dxf.zip](#)

Englisch

Kundenmodell

[ENG_CVM_CVM_6274291-1_B.3d_igs.zip](#)

Englisch

Kundenmodell

[ENG_CVM_CVM_6274291-1_B.3d_stp.zip](#)

Englisch

Kundenmodell

[ENG_CVM_6274291-1_A.3d_igs.zip](#)

Englisch

Kundenmodell

[ENG_CVM_6274291-1_A.3d_stp.zip](#)

Englisch

Kundenmodell

[ENG_CVM_6274291-1_A.2d_dxf.zip](#)

Englisch

3D PDF

Englisch

Indem Sie die CAD-Datei herunterladen stimmen Sie den [allgemeinen Verkaufsbedingungen](#) zu.

Datenblätter/ Katalogseiten

[BNC Connectors](#)



Englisch

Produktspezifikationen

[Anwendungsspezifikation](#)

Englisch

Umweltverträglichkeit von Produkten

[MD_6274291-1_120320122157](#)

Englisch

[MD_6274291-1_120320122157](#)

Englisch