

T2111092101-000 ✓ AKTIV

HDC | HDC HMN

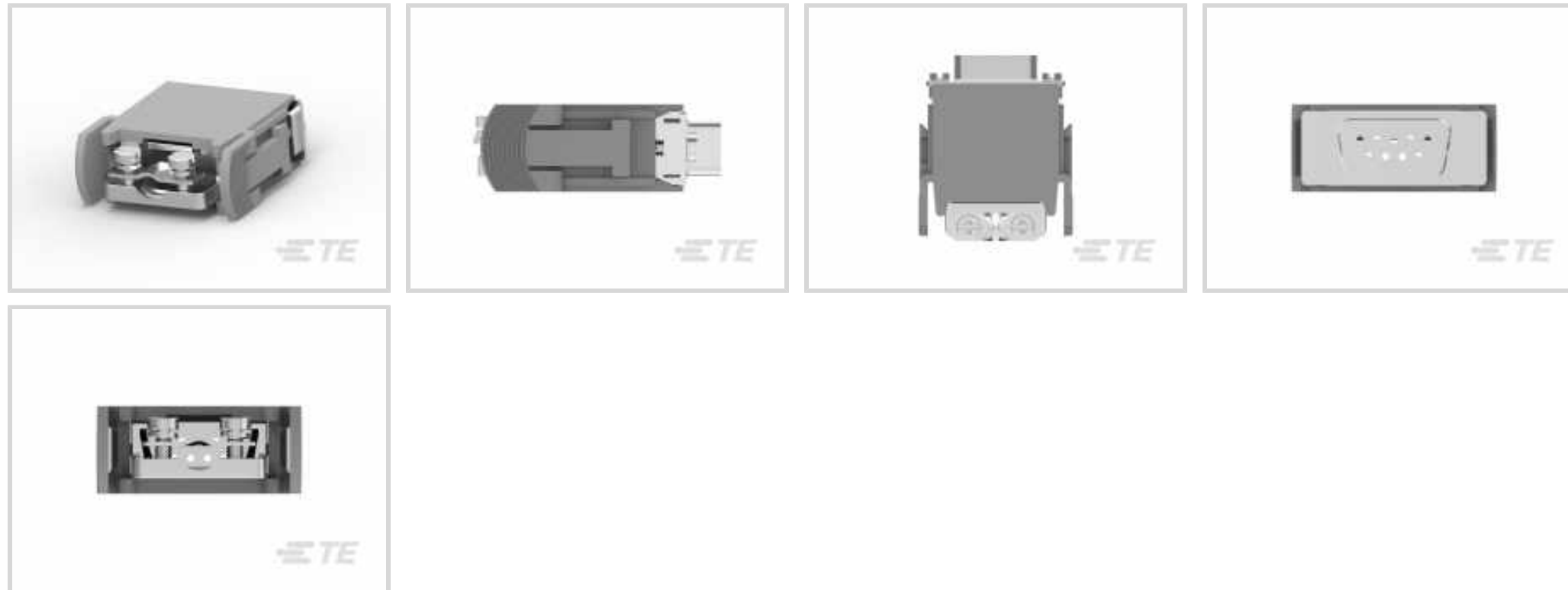
Interne TE-Nummer T2111092101-000

Rectangular Contact Inserts, Insert for Contacts, Pin, 9 Pole Configuration, Crimp Terminal, 9 Position, 28 – 20 AWG Wire Size, 5 A, HDC HMN

[Auf TE.com ansehen>](#)



Steckverbinder > Rechteckige Steckverbinder > Rechteckige Kontakteinsätze



Einsatztyp für rechteckige Steckverbinder: **Einsatz für Kontakte**

Kontakttyp: **Stift**

Polkonfiguration: **9**

Anschlussmethode für Leitungen und Kabel: **Crimpkontakt**

Anzahl von Positionen: **9**

Eigenschaften

Produktmerkmale

Einsatztyp für rechteckige Steckverbinder	Einsatz für Kontakte
Abdichtbar	Nein

Konfigurationsmerkmale

Anzahl von Positionen	9
-----------------------	---

Kontaktmerkmale

Kontakttyp	Stift
Polkonfiguration	9
Kontakt-nennstrom (max.)	5 A

Klemmenmerkmale

Anschlussmethode für Leitungen und Kabel	Crimpkontakt
--	--------------

Abmessungen

Drahtgröße	28 – 20 AWG
------------	-------------

Betrieb/Anwendung

Stromkreis Anwendung

Strom und Signale

Produkt-Compliance

[Bitte besuchen Sie die Produktseite auf TE.com um Informationen über Produktkonformität zu erhalten.>](#)

EU RoHS Richtlinie 2011/65/EU

Konform

EU ELV Richtlinie 2000/53/EG

Konform

China RoHS 2 Richtlinie MIIT Order No 32, 2016

Keine eingeschränkten Materialien oberhalb der Grenzwerte

EU REACH Verordnung (EG) No. 1907/2006

Aktuelle ECHA Kandidatenliste: JAN 2023 (233)
Kandidatenliste deklariert bezüglich: JAN 2022 (223)
Enthält keine SVHC

Halogengehalt

Noch nicht auf den Halogengehalt überprüft

Lötbarkeit

Nicht auf Lötbarkeit überprüft

Produktkonformitäts-Disclaimer

Diese Informationen beruhen auf angemessenen Erkundigungen bei unseren Lieferanten und entsprechen unserem derzeitigen Wissensstand auf Grundlage der Angaben der Lieferanten. Diese Informationen können Änderungen erfahren. Die von TE als EU RoHS-konform ermittelten Teile weisen einen maximalen Gewichtsanteil von 0,1 % Blei, Chrom VI, Quecksilber, PBB, PBDE, DBP, BBP, DEHP und DIBP sowie 0,01 % Kadmium im homogenen Werkstoff auf oder sind gemäß der Anhänge zur Richtlinie 2011/65/EU (RoHS2) von diesen Grenzwerten ausgenommen. Elektrische und elektronische Endprodukte erhalten gemäß der Richtlinie 2011/65/EU eine CE-Kennzeichnung. Die Komponenten sind möglicherweise nicht CE-gekennzeichnet. Zusätzliche weisen die von TE als EU ELV-konform ermittelten Teile einen maximalen Gewichtsanteil von 0,1 % Blei, Chrom VI und Quecksilber sowie 0,01 % Kadmium im homogenen Werkstoff auf oder sind gemäß der Anhänge zur Richtlinie 2000/53/EG (ELV) von diesen Grenzwerten ausgenommen. Hinsichtlich der REACH Verordnung beruhen die Angaben von TE bezüglich der besonders besorgniserregenden Substanzen (Substances of Very High Concern, SvHC) auf den ‚Leitlinien zu den Anforderungen für Stoffe in Erzeugnissen‘, wie sie auf der Webseite der Europäischen Chemikalienagentur (ECHA) unter folgender URL publiziert sind: <https://echa.europa.eu/guidance-documents/guidance-on-reach>

Kompatible Teile



TE Teilnr.: T3609250102-000
DLX-25-M



TE Teilnr.: T2070001033-000
CAM-33




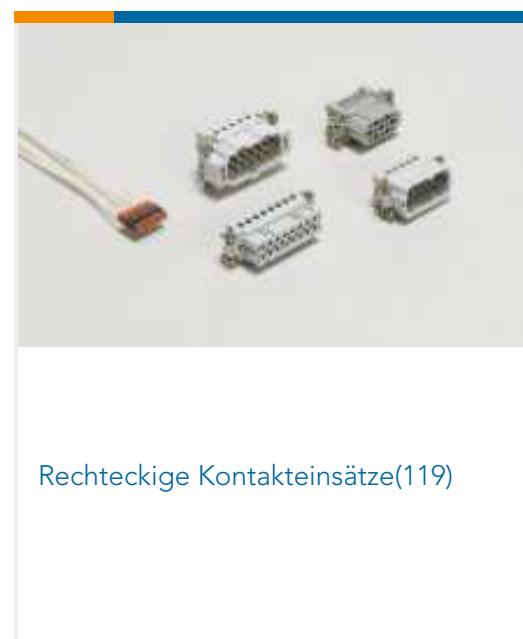
TE Teilnr.: T2070001013-000
CAM-13



TE Teilnr.: T2070001008-000
CAM-08



Auch serienmäßig | **HDC HMN**



Kunden kauften auch diese Produkte





Dokumente

Produktzeichnungen

[HMN-009-M](#)

Englisch

CAD-Dateien

[3D PDF](#)

3D

Kundenmodell

[ENG_CVM_CVM_T2111092101-000_B.2d_dxf.zip](#)

Englisch

Kundenmodell

[ENG_CVM_CVM_T2111092101-000_B.3d_igs.zip](#)

Englisch

Kundenmodell

[ENG_CVM_CVM_T2111092101-000_B.3d_stp.zip](#)

Englisch

Indem Sie die CAD-Datei herunterladen stimmen Sie den [allgemeinen Verkaufsbedingungen](#) zu.

Datenblätter/ Katalogseiten

[Heavy Duty Connectors](#)

Englisch

[HEAVY DUTY CONNECTORS](#)

Englisch

Produktspezifikationen

[Anwendungsspezifikation](#)

Englisch



[Umweltverträglichkeit von Produkten](#)

[TE-Materialdeklaration](#)

Englisch