


Bauer

Fahrbare Auffangwanne

LPW 200-3

für 2 x 200-Liter-Fass,
Auffangvolumen 215 l, Höhe x Breite
x Tiefe 2015 x 800 x 1280 mm, mit
Gitterrost aus Stahl mit
korrosionsschützender
Zinkbeschichtung, Lochwand und 2
Schiebebügel, aus Stahl mit
Lackierung in RAL2000 Gelborange

Artikelnummer: 185760



Bauer Fahrbare Auffangwanne LPW 200-3

Fahrbare Auffangwanne

- Geeignet für wassergefährdende und brennbare Stoffe
- für 2 x 200-Liter-Fass
- Auffangvolumen 215 l
- Höhe x Breite x Tiefe 2015 x 800 x 1280 mm
- mit Gitterrost aus Stahl mit korrosionsschützender Zinkbeschichtung, Lochwand und 2 Schiebebügel
- aus Stahl mit Lackierung in RAL2000 Gelborange
- 2 Lenk- und 2 Bockrollen, 1 Lenkrolle mit Feststeller
- gemäß Übereinstimmungserklärung (ÜHP)





Technische Details

Gefahrstoff-Lagertyp Auffangwanne

Auffangwanne Gitterrost

		Ausstattung	
Auffangwannentyp	Fahrbare Auffangwanne	Material Gitterrost	Stahl
Auffangvolumen	215 l	Oberfläche Gitterrost	verzinkt
Kapazität	2 x 200-Liter-Fass	Aufbauten	Lochwand und 2 Schiebebügel
Einlagerung	stehend	Unterbau	2 Lenk- und 2 Bockrollen
Gefahrstofffeignung	wassergefährdende und brennbare Stoffe	Rad Ausstattung	1 Lenkrolle mit Feststeller
Höhe	2015 mm	unterfahrbar	nein
Breite	800 mm	stapelbar	nein
Tiefe	1280 mm	fahrbar	ja
Material	Stahl	Farbe Ausführung	gelborange // RAL2000
Oberfläche	lackiert	Zertifizierung	gemäß Übereinstimmungserklärung (ÜHP)
Farbe	gelborange // RAL2000	Gewicht	110 kg

Zubehör

185767		Werkzeugablage für Auffangwanne, aus Stahl mit korrosionsschützender Zinkbeschichtung
185768		Tropfwanne für Auffangwanne, mit Halterung für Zapfpistole, aus Stahl mit korrosionsschützender Zinkbeschichtung