

Reflextaster

energetisch

OTII802C0203

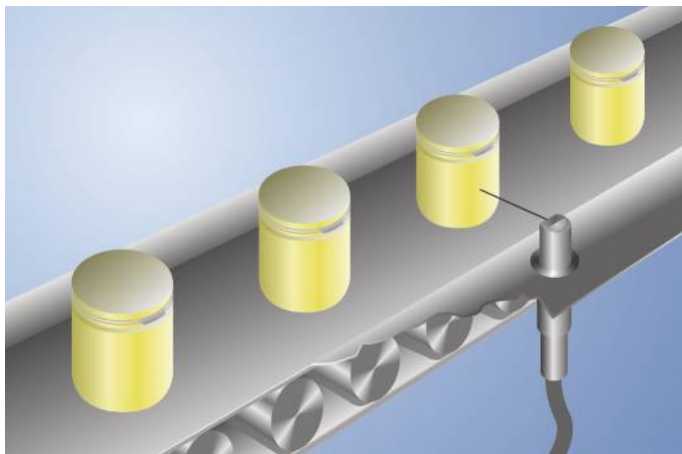
Bestellnummer

InoxSens



- Einfach zu reinigen durch Hygiene-Design
- Lebensmittelechte Materialien mit FDA-Konformität
- Touch-Teach-in, Externes Teach-in
- Wasserdicht (IP68/IP69K)

InoxSens ist die Hygieneserie von wenglor: InoxSens-Sensoren zeichnen sich durch ihre innovative Bauform aus, die Schmutz und Reinigungsmittel selbst abfließen lässt. Eine Vielzahl an Komponenten bildet ein Komplettsystem, das sich nahtlos in die Maschine integriert. Das lasergeschweißte Edelstahlgehäuse aus V4A (1.4404/316L) ist korrosionsfrei und reinigungsmittelbeständig. Die spaltfreie Befestigung mit InoxLock und die unverlierbare Optik tragen zusätzlich zur optimalen Eignung für reinigungsintensive Umgebungen bei. Die Einstellung der InoxSens-Sensoren erfolgt mittels Touch-Teach-in durch das hermetisch abgeschlossene Gehäuse hindurch.



Technische Daten

Optische Daten

Tastweite	800 mm
Schalthysterese	< 15 %
Lichtart	Infrarot
Wellenlänge	880 nm
Lebensdauer (Tu = +25 °C)	100000 h
Max. zul. Fremdlicht	10000 Lux
Lichtfleckdurchmesser	siehe Tabelle

Elektrische Daten

Versorgungsspannung	10...30 V
Stromaufnahme (Ub = 24 V)	< 40 mA
Schaltfrequenz	1600 Hz
Ansprechzeit	313 µs
Anzugs-/Abfallzeitverzögerung (RS-232)	0...5 s
Temperaturdrift	< 5 %
Temperaturbereich	-25...60 °C
Spannungsabfall Schaltausgang	< 2,5 V
Schaltstrom PNP-Schaltausgang	200 mA
Kurzschlussfest	ja
Verpolungssicher	ja
Überlastsicher	ja
Verriegelbar	ja
Teach-in-Modus	NT, MT
Schutzklasse	III

Mechanische Daten

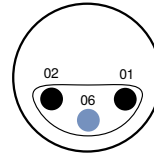
Einstellart	Teach-in
Gehäusematerial	Edelstahl V4A
Schutzart	IP68/IP69K
Anschlussart	M12 × 1; 4-polig
Optikabdeckung	Glas
Material Bedienfeld	PC (FDA)
Ecolab	ja

PNP-Schließer	●
RS-232 mit Adapterbox	●
Anschlussbild-Nr.	152
Bedienfeld-Nr.	II1
Passende Anschluss technik-Nr.	2
Passende Befestigungstechnik-Nr.	140 490

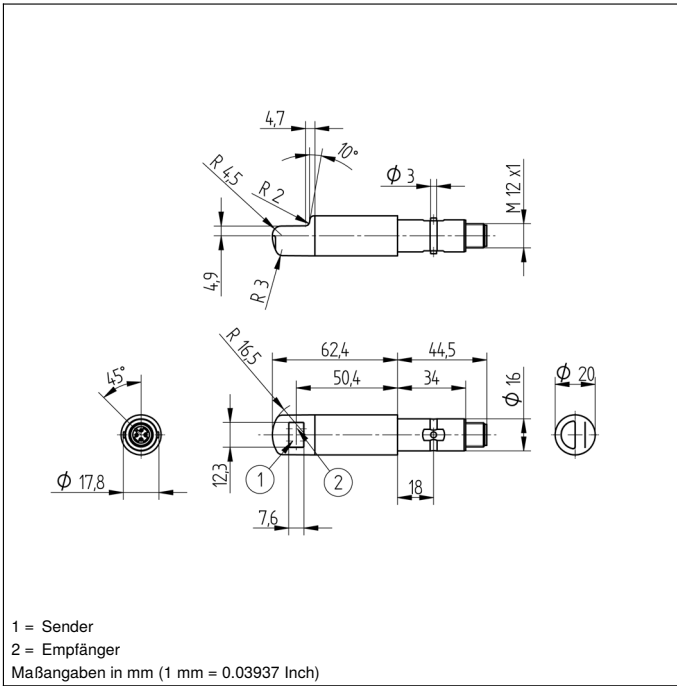
Ergänzende Produkte

Adapterbox A232
PNP-NPN-Wandler BG2V1P-N-2M
Software

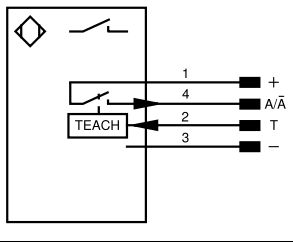
Bedienfeld



- 01 = Schaltzustandsanzeige
- 02 = Verschmutzungsmeldung
- 06 = Teach-in-Taste



152



Symboleklärung

+	Versorgungsspannung +	nc	Nicht angeschlossen	ENBRS422	Encoder B/B̄ (TTL)
-	Versorgungsspannung 0 V	U	Testeingang	ENA	Encoder A
~	Versorgungsspannung (Wechselspannung)	Ü	Testeingang invertiert	ENb	Encoder B
A	Schaltausgang Schließer (NO)	W	Triggereingang	AMIN	Digitalausgang MIN
Ä	Schaltausgang Öffner (NC)	W-	Bezugsmasse/Triggereingang	AMAX	Digitalausgang MAX
V	Verschmutzungs-/Fehlerausgang (NO)	O	Analogausgang	AOK	Digitalausgang OK
ȳ	Verschmutzungs-/Fehlerausgang (NC)	O-	Bezugsmasse/Analogausgang	SY In	Synchronisation In
E	Eingang analog oder digital	BZ	Blockabzug	SY OUT	Synchronisation OUT
T	Teach-in-Eingang	Amv	Ausgang Magnetventil/Motor	OLT	Lichtstärkeausgang
Z	Zeitverzögerung (Aktivierung)	a	Ausgang Ventilsteuerung +	M	Wartung
S	Schirm	b	Ausgang Ventilsteuerung 0 V	rsv	Reserviert
RxD	Schnittstelle Empfangsleitung	SY	Synchronisation	Adernfarben nach IEC 60757	
TxD	Schnittstelle Sendeleitung	SY-	Bezugsmasse/Synchronisation	BK	schwarz
RDY	Bereit	E+	Empfängerleitung	BN	braun
GND	Masse	S+	Sendeleitung	RD	rot
CL	Takt	±	Erdung	OG	orange
E/A	Eingang/Ausgang programmierbar	SnR	Schaltabstandsreduzierung	YE	gelb
	IO-Link	Rx+/-	Ethernet Empfangsleitung	GN	grün
PoE	Power over Ethernet	Tx+/-	Ethernet Sendeleitung	BU	blau
IN	Sicherheitsingang	Bus	Schnittstellen-Bus A(+)/B(-)	VT	violett
OSSD	Sicherheitsausgang	La	Sendelicht abschaltbar	GY	grau
Signal	Signalausgang	Mag	Magnetansteuerung	WH	weiß
BI_D+/-	Ethernet Gigabit bidirekt. Datenleitung (A-D)	RES	Bestätigungseingang	PK	rosa
ENo RS422	Encoder 0-Impuls 0/0̄ (TTL)	EDM	Schützkontrolle	GNYE	grüngelb
PT	Platin-Messwiderstand	ENAR422	Encoder A/Ä (TTL)		

Tabelle 1

Tastweite	100 mm	500 mm	800
Lichtfleckdurchmesser	19 mm	40 mm	55 mm

