

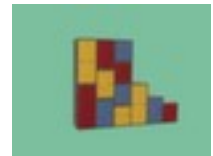
Lotz

Kunststoff-Schließfach

BLOXZ

Höhe x Breite x Tiefe 460 x 385 x 470 mm, Mit 1 Fächern, Verschließbar mit Drehriegelverschluss, Korpus in grau, Front in rot

Artikelnummer: 213829



Lotz Schließfach BLOXZ

für innen und außen

Kunststoff-Schließfach

- Höhe x Breite x Tiefe 460 x 385 x 470 mm
- Mit 1 Fächern
- Türöffnungswinkel 150 °
- Flügeltür
- Verschließbar mit Drehriegelverschluss
- Konstruktion aus Kunststoff
- Korpus in grau
- Front in rot

Technische Details

| | | | |
|------------|-------------------------|-------------------|----------------------|
| Möbeltyp | Schrank | Schließsystem | Drehriegelverschluss |
| Schranktyp | Schließfachschrank | Material | Kunststoff |
| Einsatzort | Innen- und Außenbereich | Farbe Korpus | grau |
| Höhe | 460 mm | Farbe Front | rot |
| Breite | 385 mm | Türtyp | Flügeltür |
| Tiefe | 470 mm | Türöffnungswinkel | 150 ° |






| | | | |
|---------------|---------|---------|--------|
| Fächer Anzahl | 1 Stück | Gewicht | 6,4 kg |
| abschließbar | ja | | |

Zubehör

| | | |
|--------|---|--|
| 213830 |  | Fußgestell für Kunststoff-Schließfach, Höhe x Tiefe 132 x 460 mm, aus Kunststoff in creme |
| 213831 |  | Fußgestell für Kunststoff-Schließfach, Höhe x Breite x Tiefe 132 - 168 x 770 x 460 mm, aus Kunststoff in creme |
| 213832 |  | Fußgestell für Kunststoff-Schließfach, Höhe x Breite x Tiefe 132 - 168 x 1155 x 460 mm, aus Kunststoff in creme |
| 213833 |  | Fußgestell für Kunststoff-Schließfach, Höhe x Breite x Tiefe 132 - 168 x 1540 x 460 mm, aus Kunststoff in creme |
| 213834 |  | Schrägdach-Aufsatz für Schließfachschrank, aus Kunststoff in grau |
| 213835 | | Einlegeboden für Kunststoff-Schließfach, für Schrank Breite x Tiefe 385 x 470 mm, Aus Kunststoff in grau |
| 213836 | | Hebelschloss, Für Kunststoff-Schließfach |
| 213837 |  | Zylinderschloss, Für Kunststoff-Schließfach, Aufpreis! Artikel nur zusammen mit Hauptprodukt bestellbar/lieferbar |
| 213838 |  | Vorhängeschloss für Drehriegelschloss, Für Kunststoff-Schließfach, aus Messing |
| 213840 |  | Münzschloss für 1-€-Münzen, Für Kunststoff-Schließfach, mit Geldrückgabe, Gehäuse aus Kunststoff. Schließzylinder mit korrosionsschützender Zinkbeschichtung |
| 213841 |  | Münzschloss für 1-€-Münzen, Für Kunststoff-Schließfach, Aufpreis! Artikel nur zusammen mit Hauptprodukt bestellbar/lieferbar |
| 213842 |  | Generalschlüssel für Münzschloss, Für Kunststoff-Schließfach |
| 213843 |  | Nummernschild, Für Kunststoff-Schließfach |
| 213846 | | Generalschlüssel für Hebelschloss, Für Kunststoff-Schließfach |
| 213847 |  | Drehriegelschloss, Für Kunststoff-Schließfach |
| 213848 |  | Münzschloss für 1-€-Münzen, Für Kunststoff-Schließfach, mit Kassierfunktion |

| | | |
|--------|--|---|
| 213849 | | Generalschlüssel für Münzschloss mit Kaiserfunktion, Für Kunststoff-Schließfach |
| 213850 | | Kassierschlüssel für Münzschloss, Für Kunststoff-Schließfach, zur Leerung |

Dazu passt auch ...

| | | |
|--------|---|---|
| 159389 |  | Pinntafel, Höhe x Breite 900 x 1200 mm, Tafel aus Kork in braun, Oberfläche: pinnbar, Rahmen aus Aluminium eloxiert in silber |
| 501182 |  | Waschbare Schmutzfangmatte, für den Innen- und Außenbereich geeignet, Länge x Breite 1500 x 900 mm, Lauffläche aus Polyamid in grau |
| 504280 |  | Bahnhofsuhr, Funkuhrwerk, Ziffernblatt in weiß mit Balkenziffern, Durchmesser 300 mm, Gehäuse aus ABS in silber, Spannungsversorgung über Batteriebetrieb |
| 527245 |  | Klapprahmen, Höhe x Breite 450 x 624 mm, Format DIN A2, Rahmen aus Aluminium, Ecken auf Gehrung, Profilstärke 25 mm |
| 531089 |  | Stülpdeckel, Aus Polyethylen, Für Großbehälter mit 1400 l Inhalt, Breite x Tiefe 1150 x 1300 mm, in anthrazit |