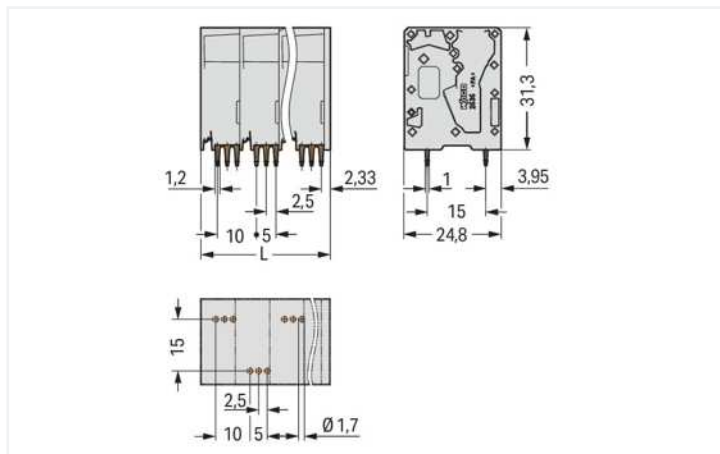
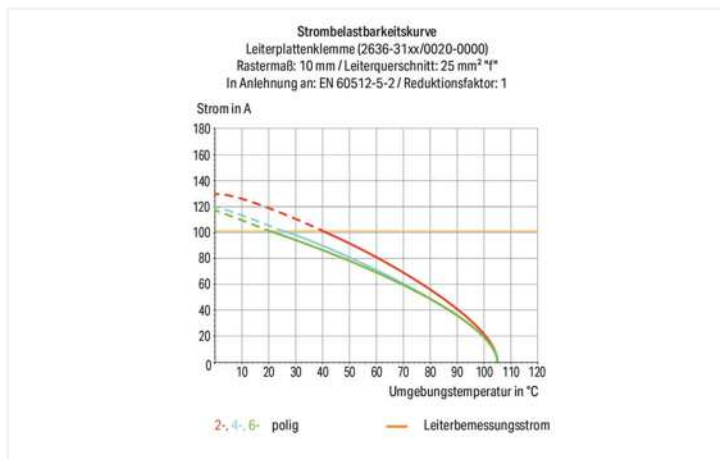
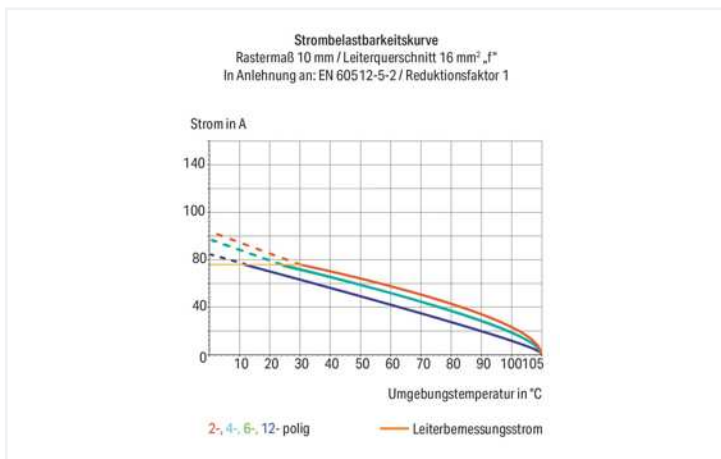




Farbe: ■ grau



Abmessungen in mm  
L = (Polzahl - 1) x Rastermaß + 11,6 mm



- Leiterplattenklemmen mit Push-in CAGE CLAMP®-Anschluss
- Direktes Stecken von eindrähtigen Leitern und feindrähtigen Leitern mit Aderendhülsen
- Besonders geeignet für Durchführungsanwendungen durch Betätigung aus Leiteranschlussrichtung
- Prüfmöglichkeiten 0° und 90° zur Leiteranschlussrichtung

### Hinweise

Varianten:      Andere Polzahlen  
 Direkte Bedruckung  
 Andere Farben  
 Weitere Varianten können über den WAGO Vertrieb angefragt oder ggfs. unter <https://configurator.wago.com> konfiguriert werden.

## Elektrische Daten

### Bemessungsdaten gemäß IEC/EN

Bemessungsdaten gemäß	IEC/EN 60664-1
Bemessungsspannung (III / 3)	1000 V
Bemessungsstoßspannung (III / 3)	8 kV
Bemessungsspannung (III / 2)	1000 V
Bemessungsstoßspannung (III / 2)	8 kV
Bemessungsspannung (II / 2)	1000 V
Bemessungsstoßspannung (II / 2)	8 kV

### Bemessungsdaten gemäß IEC/EN

Bemessungsstrom	76 A
Legende Bemessungsdaten	(III / 2) ≙ Überspannungskategorie III / Verschmutzungsgrad 2

### Bemessungsdaten gemäß UL 1059

Bemessungsspannung UL (Use Group B)	600 V
Bemessungsstrom UL (Use Group B)	66 A
Bemessungsspannung UL (Use Group C)	600 V
Bemessungsstrom UL (Use Group C)	66 A

### Bemessungsdaten gemäß CSA

Approbationsdaten gemäß	CSA
Bemessungsspannung CSA (Use Group B)	600 V
Bemessungsstrom CSA (Use Group B)	66 A
Bemessungsspannung CSA (Use Group C)	600 V
Bemessungsstrom CSA (Use Group C)	66 A

### Anschlussdaten

Klemmstellen	3
Gesamte Anzahl der Potentiale	3
Anzahl Anschlusstypen	1
Anzahl der Ebenen	1

### Anschluss 1

Anschlusstechnik	Push-in CAGE CLAMP®
Betätigungsart	Betätigungswerkzeug
Eindrähtiger Leiter	0,75 ... 16 mm <sup>2</sup> / 18 ... 4 AWG
Feindrähtiger Leiter	0,75 ... 25 mm <sup>2</sup> / 18 ... 4 AWG
Feindrähtiger Leiter; mit Aderendhülse mit Kunststoffkragen	0,75 ... 16 mm <sup>2</sup>
Feindrähtiger Leiter; mit Aderendhülse ohne Kunststoffkragen	0,75 ... 16 mm <sup>2</sup>
Feindrähtiger Leiter; mit Twin-Aderendhülse	0,75 ... 6 mm <sup>2</sup>
Abisolierlänge	18 ... 20 mm / 0.71 ... 0.79 inch
Leiteranschlussrichtung zur Leiterplatte	90 °
Polzahl	3

### Geometrische Daten

Rastermaß	10 mm / 0.394 inch
Breite	31,6 mm / 1.244 inch
Höhe	35,3 mm / 1.39 inch
Höhe ab Oberfläche	31,3 mm / 1.232 inch
Tiefe	24,8 mm / 0.976 inch
Lötstiftlänge	4 mm
Lötstiftabmessungen	1,2 x 1 mm
Bohrlochdurchmesser mit Toleranz	1,7 (+0,1) mm

### Mechanische Daten

Montageart	Durchführungsmontage
------------	----------------------

### Leiterplattenkontaktierung

Leiterplattenkontaktierung	THT
Lötstifanordnung	über die gesamte Klemmenleiste versetzt
Anzahl der Lötstifte pro Potential	3

### Werkstoffdaten

Hinweis Werkstoffdaten	<a href="#">Informationen zu Materialangaben finden sie hier</a>
Farbe	grau
Isolierstoffgruppe	I
Isolierwerkstoff Hauptgehäuse	Polyamid (PA66)
Brennbarkeitsklasse gemäß UL 94	V0
Klemmfederwerkstoff	Chrom-Nickel-Federstahl (CrNi)
Kontaktwerkstoff	Elektrolytkupfer (E <sub>Cu</sub> )
Kontaktoberfläche	Zinn
Brandlast	0 MJ
Gewicht	24,8 g

### Umgebungsbedingungen

Grenztemperaturbereich	-60 ... +105 °C
Verarbeitungstemperatur	-35 ... +60 °C
Dauergebrauchstemperatur	-60 ... +105 °C

### Kaufmännische Daten

eCl@ss 10.0	27-44-04-01
eCl@ss 9.0	27-44-04-01
ETIM 8.0	EC002643
ETIM 7.0	EC002643
VPE (UVPE)	50 St.
Verpackungsart	Karton
Ursprungsland	DE
GTIN	4055143625548
Zolltarifnummer	8536901000

### Zulassungen / Zertifikate

#### Allgemeine Zulassungen



Zulassung	Norm	Zertifikatsname
CB DEKRA Certification B.V.	EN 60947-7-4	NL-61617
CSA DEKRA Certification B.V.	C22.2	70154737
cURus Underwriters Laboratories Inc.	C22.2 No. 158	E45172
KEMA/KEUR DEKRA Certification B.V.	EN 60947-7-4	71-110774

## Downloads

### Environmental Product Compliance

#### Compliance Search

Environmental Product Compliance  
2636-3103/020-000



## Dokumentation

### Weitere Informationen

Technischer Anhang

03.04.2019

pdf

3549.50 KB



## CAD/CAE-Daten

### CAD Daten

2D/3D Modelle  
2636-3103/020-000



### CAE Daten

ZUKEN Portal  
2636-3103/020-000



## 1 Passende Produkte

### 1.1 Optionales Zubehör

#### 1.1.1 Aderendhülse

##### 1.1.1.1 Aderendhülse



#### Art-Nr.: 216-284

Aderendhülse; Hülse für 1,5 mm<sup>2</sup> / AWG 16; mit Kunststoffkragen; galvanisch verzinkt; Elektrolytkupfer; gasdicht aufgecrimpt; gemäß DIN 46228, Teil 4/09.90; schwarz



#### Art-Nr.: 216-289

Aderendhülse; Hülse für 10 mm<sup>2</sup> / AWG 8; mit Kunststoffkragen; galvanisch verzinkt; Elektrolytkupfer; gasdicht aufgecrimpt; gemäß DIN 46228, Teil 4/09.90; rot



#### Art-Nr.: 216-210

Aderendhülse; Hülse für 16 mm<sup>2</sup> / AWG 6; mit Kunststoffkragen; galvanisch verzinkt; Elektrolytkupfer; gasdicht aufgecrimpt; gemäß DIN 46228, Teil 4/09.90; blau



#### Art-Nr.: 216-286

Aderendhülse; Hülse für 2,5 mm<sup>2</sup> / AWG 14; mit Kunststoffkragen; galvanisch verzinkt; Elektrolytkupfer; gasdicht aufgecrimpt; gemäß DIN 46228, Teil 4/09.90; blau



#### Art-Nr.: 216-287

Aderendhülse; Hülse für 4 mm<sup>2</sup> / AWG 12; mit Kunststoffkragen; galvanisch verzinkt; Elektrolytkupfer; gasdicht aufgecrimpt; gemäß DIN 46228, Teil 4/09.90; grau



#### Art-Nr.: 216-288

Aderendhülse; Hülse für 6 mm<sup>2</sup> / AWG 10; mit Kunststoffkragen; galvanisch verzinkt; Elektrolytkupfer; gasdicht aufgecrimpt; gemäß DIN 46228, Teil 4/09.90; gelb

### 1.1.2 Werkzeug

### 1.1.2.1 Betätigungswerkzeug



**Art-Nr.: 210-721**

Betätigungswerkzeug; Klinge 5,5 x 0,8 mm; mit teilisoliertem Schaft; mehrfarbig

## Handhabungshinweise

### Leiter anschließen



Feindrätige Leiter anschließen und alle Leiter mit Betätigungswerkzeug lösen.

### Leiter anschließen



Eindrätige Leiter anschließen – direkt stecken.