

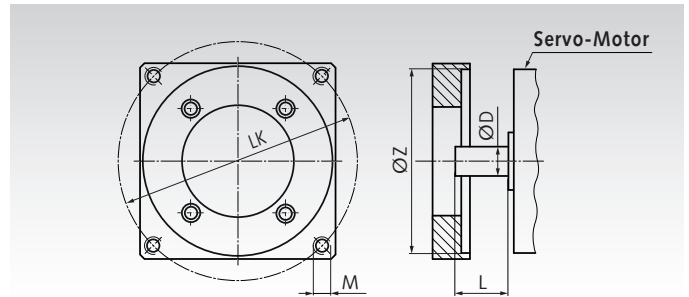
## Servo-Schneckengetriebe ZM/S, Motor-Adaption

**Werkstoff:** Aluminium. Kupplungszahnkranz aus Polyurethan. Anbauflansch und spielfreie Ausgleichskupplung in Klemmnaben-ausführung (ohne Passfedernut) mit Shorehärte 64°D zum Anbau eines Motors an das Servo-Schneckengetriebe ZM/S. Pro Getriebe-Baugröße ist eine Auswahl an Flanschen und einbaufertigen Kupplungen für verschiedene Motorgrößen und Wellendurchmesser gelistet. Die vier Befestigungsschrauben zum Anbau des Flansches an das Getriebe sind im Lieferumfang enthalten. **Weitere Abmessungen auf Anfrage.**

D = Durchmesser Motorwelle.

L = Länge der Motorwelle.


**Diese Motor-Adaption muss zusätzlich zum Getriebe bestellt werden.**



Baugröße	Artikel-Nr.	Z <sup>H8</sup> mm	LK mm	D x L mm	M mm	Kupplung Größe
40	421 094 01	40	63	9 x 20	M5	GS 14
40	421 094 02	60	75	11 x 23	M5	GS 19
40	421 094 03	60	75	14 x 30	M5	GS 19
40	421 094 04	60	75	14 x 30	M6	GS 19
40	421 094 05	80	100	14 x 30	M6	GS 19
40	421 094 06	80	100	19 x 40	M6	GS 19
40	421 094 07	95	115	19 x 40	M8	GS 19
40	421 094 08	110	130	19 x 40	M8	GS 19
40	421 094 09	110	130	24 x 50	M8	GS 19
40	421 094 10	130	165	24 x 50	M10	GS 19
50	421 095 01	60	75	11 x 23	M5	GS 24
50	421 095 02	60	75	14 x 30	M5	GS 24
50	421 095 03	60	75	14 x 30	M6	GS 24
50	421 095 04	80	100	14 x 30	M6	GS 24
50	421 095 05	80	100	19 x 40	M6	GS 24
50	421 095 06	95	115	19 x 40	M8	GS 24
50	421 095 07	95	115	24 x 50	M8	GS 24
50	421 095 08	110	130	19 x 40	M8	GS 24
50	421 095 09	110	130	24 x 50	M8	GS 24
50	421 095 10	130	165	24 x 50	M10	GS 24
50	421 095 11	130	165	28 x 58	M10	GS 24
50	421 095 12	130	165	32 x 58	M10	GS 24
50	421 095 13	180	215	28 x 58	M12	GS 24
50	421 095 14	180	215	32 x 58	M12	GS 24

Baugröße	Artikel-Nr.	Z <sup>H8</sup> mm	LK mm	D x L mm	M mm	Kupplung Größe
63	421 096 01	80	100	19 x 40	M6	GS 28
63	421 096 02	95	115	19 x 40	M8	GS 28
63	421 096 03	110	130	24 x 50	M8	GS 28
63	421 096 04	130	165	24 x 50	M10	GS 28
63	421 096 05	130	165	28 x 58	M10	GS 28
63	421 096 06	130	165	32 x 58	M10	GS 28
63	421 096 07	180	215	28 x 58	M12	GS 28
63	421 096 08	180	215	32 x 58	M12	GS 28
63	421 096 09	180	215	38 x 80	M12	GS 28
80	421 098 01	80	100	19 x 40	M6	GS 28
80	421 098 02	95	115	19 x 40	M8	GS 28
80	421 098 03	95	115	24 x 50	M8	GS 28
80	421 098 04	110	130	19 x 40	M8	GS 28
80	421 098 05	110	130	24 x 50	M8	GS 28
80	421 098 06	130	165	24 x 50	M10	GS 28
80	421 098 07	130	165	28 x 58	M10	GS 28
80	421 098 08	130	165	32 x 58	M10	GS 28
80	421 098 09	180	215	24 x 50	M12	GS 28
80	421 098 10	180	215	28 x 58	M12	GS 28
80	421 098 11	180	215	32 x 58	M12	GS 28
80	421 098 12	180	215	38 x 80	M12	GS 28


### Lieferumfang der Motor-Adaption



Motor-Adaption, bestehend aus Flansch, Befestigungsschrauben für das Getriebe und spielfreie Kupplung für den Motor.

Bestellangaben: z.B.: Art.-Nr. 42104100, Getriebe Baugröße 40, i=4:1 und Art.-Nr. 42109401, Motor-Adaption Baugröße 40, Wellen-Ø 9 x 20 mm

### Komponenten Servo-Schneckengetriebe ZM/S



Motor-Adaption und Getriebe müssen separat bestellt werden.