

Rollcart Palettenroller

Traglast 1200 kg, Ladefläche Länge x Breite 1230 x 830 mm, Ladehöhe 650 mm, Plattform offen, Plattform mit 4 Fangecken als Aufsatzhilfe, Gestell mit schlag- und kratzfester Pulverbeschichtung in RAL5010 Enzianblau, 2 Lenk- und 2 Bockrollen, Lenkrollen mit Feststellern



Artikelnummer: 158047

Rollcart Paletten-Fahrgestell

Traglast 600 kg

Palettenroller






- Traglast 1200 kg
- Ladefläche Länge x Breite 1230 x 830 mm
- Ladehöhe 650 mm
- Maßlich auf die Europalette abgestimmt
- Plattform offen
- Plattform mit 4 Fangecken als Aufsatzhilfe
- Stahlkonstruktion, mit schlag- und kratzfester Pulverbeschichtung
- Gestell mit schlag- und kratzfester Pulverbeschichtung in RAL5010 Enzianblau
- 2 Lenk- und 2 Bockrollen, Lenkrollen mit Feststellern
- Rad Ø 200 mm
- Mit Polyamid-Bereifung
- Feststeller gemäß EN 1757-3

Technische Details

| | | | |
|----------------|-----------------|---------------------|--------------------------|
| Transportgerät | Transportroller | Rollen Anzahl / Art | 2 Lenk- und 2 Bockrollen |
| Rollertyp | Palettenroller | Rad-Ø | 200 mm |

| | | | |
|------------------------|------------------------------|-----------------|-----------------------------|
| Traglast | 1200 kg | Rad Ausstattung | Lenkrollen mit Feststellern |
| Euronorm | ja | Länge | 1300 mm |
| Ladehöhe | 650 mm | Breite | 900 mm |
| Ladeflächenlänge | 1230 mm | Material | Stahl |
| Ladeflächenbreite | 830 mm | Oberfläche | pulverbeschichtet |
| Plattform | offen | Farbe | enzianblau // RAL5010 |
| Ladefläche Ausstattung | 4 Fangecken als Aufsatzhilfe | Norm | EN 1757-3 (Feststeller) |
| Lenkstange | nein | Gewicht | 55 kg |
| Bereifung | Polyamid | | |

Zubehör

| | | |
|--------|------------------------------------------------------------------------------------|----------------------------------------------------------------------------------------------------------------------------------------------|
| 158054 |  | Aufsatzrahmen für Paletten-Fahrgestell, Ladefläche Länge x Breite 1230 x 830 mm, Höhe 160 mm |
| 158055 |  | Aufsatzrahmen für Paletten-Fahrgestell, Ladefläche Länge x Breite 1230 x 830 mm, Höhe 260 mm |
| 158056 |  | Aufsatzrahmen für Paletten-Fahrgestell, Ladefläche Länge x Breite 1230 x 830 mm, Höhe 360 mm |
| 158057 |  | Schiebebügel für Paletten-Fahrgestell, Aus Stahl mit schlag- und kratzfester Pulverbeschichtung in RAL5010 Enzianblau |
| 158058 |  | Deichsel und Kupplung für Paletten-Fahrgestell, Länge 350 mm, Aus Stahl mit schlag- und kratzfester Pulverbeschichtung in RAL5010 Enzianblau |