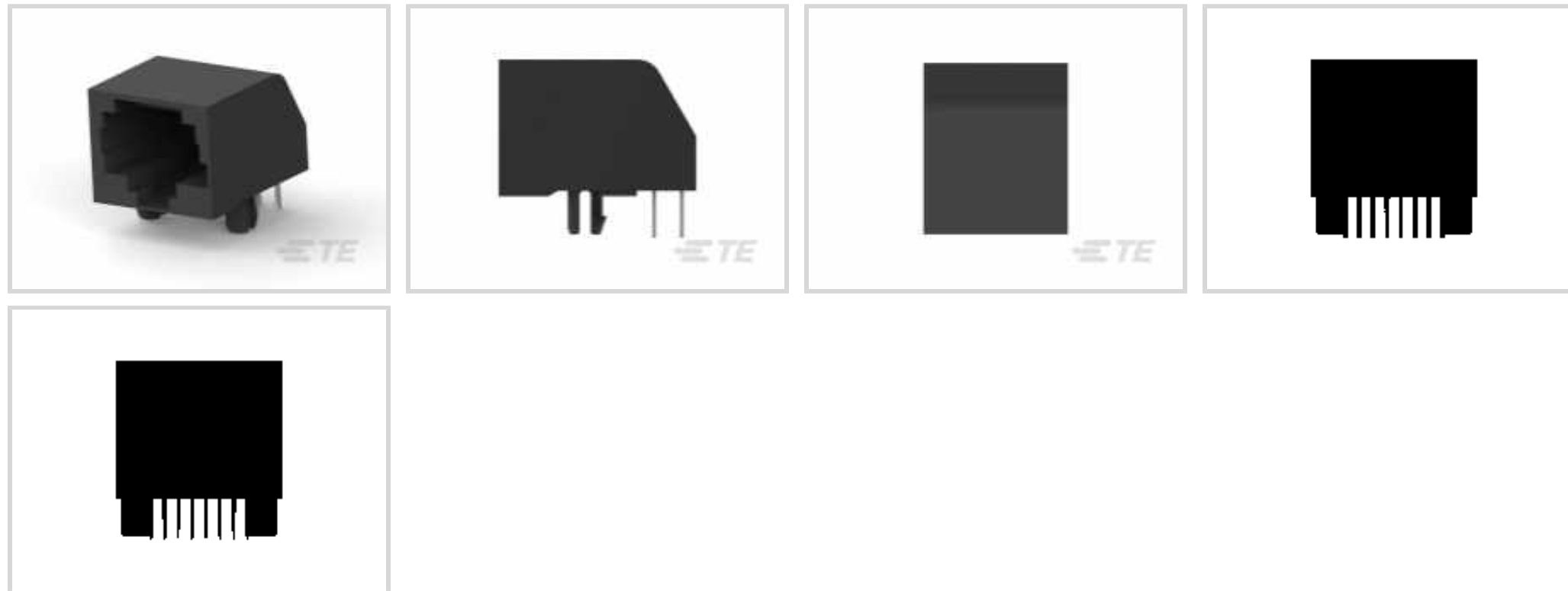




Steckverbinder > Modular Jacks & Plugs > RJ45-Stecker

Modular Jack & Plug Schnittstellentyp: **RJ45**Anschlusskonfiguration: **Einfachanschluss**Anschlussmatrixkonfiguration: **1 x 1**Modular Jacks & Plugs Produkte: **Jacks & Plugs in RJ-Ausführung**Kontaktdichte des Steckverbinders: **Standard**

Eigenschaften

Produktmerkmale

Produkttyp des Steckverbinders	Steckverbindersatz
Modular Jack & Plug Schnittstellentyp	RJ45
Modular Jacks & Plugs Produkte	Jacks & Plugs in RJ-Ausführung
Modulare Steckverbinderausführung	Klinke
Erdungsoptionen	Keine
Anschluss von Steckverbinder & Kontakt an	Leiterplatte

Konfigurationsmerkmale

Statusanzeigentyp	Keine
Anschlusskonfiguration	Einfachanschluss
Anschlussmatrixkonfiguration	1 x 1
Kontaktdichte des Steckverbinders	Standard
Anzahl von Positionen	8
Anzahl der bestückten Positionen	8
Montageausrichtung für Leiterplatte	Rechter Winkel

Sonstige Eigenschaften

Klinkenausrichtung für Modular Jack	Standard – Klinke unten
-------------------------------------	-------------------------

Profil des Steckverbinders	Niedrig
----------------------------	---------

Kontaktmerkmale

Unterbeschichtungsmaterial des Kontakts	Nickel
---	--------

Beschichtungsmaterial des Kontaktanschlussbereichs der Leiterplatte	Zinn
---	------

Kontakt-nennstrom (max.)	.2 A, 1.5 A
--------------------------	-------------

Beschichtungsmaterial des Steckbereichs des Kontakts	Gold
--	------

Kontaktmaterial	Phosphorbronze
-----------------	----------------

Dicke des Beschichtungsmaterials des Steckbereichs des Kontakts	1.27 µm[50 µin]
---	-----------------

Klemmenmerkmale

Verbindungsmethode für Leiterplatte	Durchsteckmontage - Lötten
-------------------------------------	----------------------------

Anschlussstift- und Restlänge	3.8 mm[.15 in]
-------------------------------	----------------

Montage und Anschlusstechnik

Panelmontagevorrichtung	Mit
-------------------------	-----

Art der Steckverbinder-montage	Leiterplattenmontage
--------------------------------	----------------------

Gehäusemerkmale

Steckeingangsposition	Seitlich
-----------------------	----------

Raster	1.02 mm[.04 in]
--------	-----------------

Gehäusefarbe	Schwarz
--------------	---------

Gehäusematerial	PBT-Polyester
-----------------	---------------

Abmessungen

Leiterplattendicke (empfohlen)	1.57 mm[.062 in]
--------------------------------	------------------

Steckverbinderhöhe	12.7 mm[.5 in]
--------------------	----------------

Verwendungsbedingungen

Betriebstemperaturbereich	-40 – 85 °C[-40 – 185 °F]
---------------------------	---------------------------

Betrieb/Anwendung

Geschirmt	Nein
-----------	------

Stromkreis Anwendung	Signal
----------------------	--------

Industriestandards

UL-Brandschutzklasse	UL 94V-0
----------------------	----------

Leistungskategorie	Cat 3
--------------------	-------

Verpackungsmerkmale

Verpackungsmenge	152
Verpackungsmethode	Karton & Einsatz, Tray

Produkt-Compliance

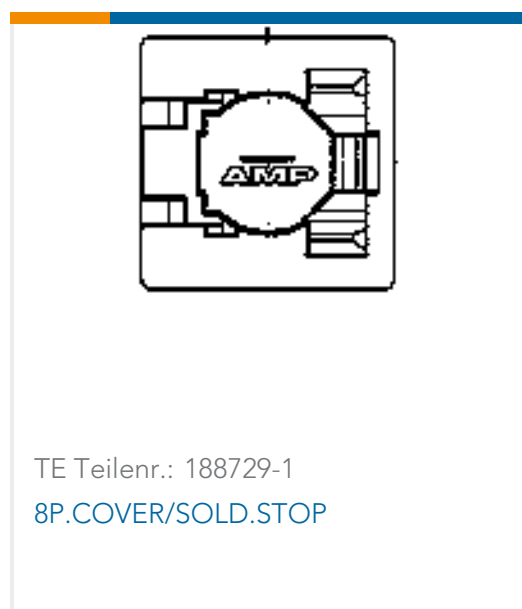
Bitte besuchen Sie die Produktseite auf [TE.com](https://www.te.com) um Informationen über Produktkonformität zu erhalten.>

EU RoHS Richtlinie 2011/65/EU	Konform
EU ELV Richtlinie 2000/53/EG	Konform
China RoHS 2 Richtlinie MIIT Order No 32, 2016	Keine eingeschränkten Materialien oberhalb der Grenzwerte
EU REACH Verordnung (EG) No. 1907/2006	Aktuelle ECHA Kandidatenliste: JUNI 2022 (224) Kandidatenliste deklariert bezüglich: JUNI 2022 (224) Enthält keine SVHC
Halogengehalt	Kein niedriger Halogengehalt – enthält Br oder Cl > 900 ppm.
Lötfähigkeit	Wellenlötfähig bis 265 °C


Produktkonformitäts-Disclaimer

Diese Informationen beruhen auf angemessenen Erkundigungen bei unseren Lieferanten und entsprechen unserem derzeitigen Wissensstand auf Grundlage der Angaben der Lieferanten. Diese Informationen können Änderungen erfahren. Die von TE als EU RoHS-konform ermittelten Teile weisen einen maximalen Gewichtsanteil von 0,1 % Blei, Chrom VI, Quecksilber, PBB, PBDE, DBP, BBP, DEHP und DIBP sowie 0,01 % Kadmium im homogenen Werkstoff auf oder sind gemäß der Anhänge zur Richtlinie 2011/65/EU (RoHS2) von diesen Grenzwerten ausgenommen. Elektrische und elektronische Endprodukte erhalten gemäß der Richtlinie 2011/65/EU eine CE-Kennzeichnung. Die Komponenten sind möglicherweise nicht CE-gekennzeichnet. Zusätzliche weisen die von TE als EU ELV-konform ermittelten Teile einen maximalen Gewichtsanteil von 0,1 % Blei, Chrom VI und Quecksilber sowie 0,01 % Kadmium im homogenen Werkstoff auf oder sind gemäß der Anhänge zur Richtlinie 2000/53/EG (ELV) von diesen Grenzwerten ausgenommen. Hinsichtlich der REACH Verordnung beruhen die Angaben von TE bezüglich der besonders besorgniserregenden Substanzen (Substances of Very High Concern, SvHC) auf den ‚Leitlinien zu den Anforderungen für Stoffe in Erzeugnissen‘, wie sie auf der Webseite der Europäischen Chemikalienagentur (ECHA) unter folgender URL publiziert sind: <https://echa.europa.eu/guidance-documents/guidance-on-reach>

Kompatible Teile



Auch serienmäßig | Alcoswitch ADP



DIP- und SIP-Schalter(8)

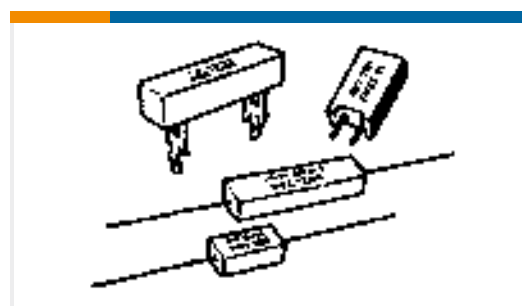
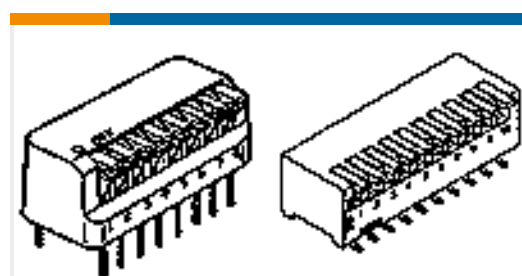


Gehäuse für Card-Edge-Steckverbinder(4)



RJ45-Stecker(1)

Kunden kauften auch diese Produkte

TE Teilnr.:3-1623789-2
SQM7 330R 5% (WIRE)TE Teilnr.:2-1761609-3
IDC LOW PRO HDR 10P RA SHT LATTE Teilnr.:1903815-1
INDUSTRIAL USB REC ASSY R/A
2ROWTE Teilnr.:1744416-2
2 POS EP II HSG, GLOW WIRETE Teilnr.:5569284-1
MJ,TE,8PTE Teilnr.:FC2231-0000-0010-L
MID RANGE COMPRESSION SENSORTE Teilnr.:LM31-00000F-005PG
5PSIG LIQUID LEVEL PRESSURE
TRANSDUCERTE Teilnr.:42164-2
RING TERMINAL 24-20 AWG TPBRTE Teilnr.:5435802-4
RIGHT ANGLE DIP SW 5P AUTE Teilnr.:6-535541-8
20 MODIV VRT SR CE 100/115

Dokumente

Produktzeichnungen

MJ,LPF,R/A,8P/8C,KEYED,BULK P

Englisch

CAD-Dateien

Kundenmodell

ENG_CVM_CVM_5555167-1_A.2d_dxf.zip



Englisch

[3D PDF](#)

3D

Kundenmodell

[ENG_CVM_CVM_5555167-1_A.3d_igs.zip](#)

Englisch

Kundenmodell

[ENG_CVM_CVM_5555167-1_A.3d_stp.zip](#)

Englisch

Indem Sie die CAD-Datei herunterladen stimmen Sie den [allgemeinen Verkaufsbedingungen](#) zu.

Datenblätter/ Katalogseiten

[82066 - Modular Jacks and MRJ21 Product catalog - Single Port Modular Jacks section](#)

Englisch

[1-1773464-9_MODULAR_JACKS_SINGLE_PORT_PCB_MOUNT](#)

Englisch

Produktspezifikationen

[Anwendungsspezifikation](#)

Englisch

Umweltverträglichkeit von Produkten

[MD_5555167-1_12262016416_dmtec](#)

Englisch

[MD_5555167-1_12262016416_dmtec](#)

Englisch