

**C+P**

## **Schiebetürenschränk**

**ERGO**

Höhe x Breite x Tiefe 1000 x 1600 x 500 mm, 2 Ebene(n) mit Stahlboden, mit Mitteltrennwand, verschließbar mit Druckzylinderschloss, Unterbau Sockel, Korpus mit Einbrennlackierung in RAL7035 Lichtgrau, Front mit Einbrennlackierung in RAL7035 Lichtgrau

**Artikelnummer: 405195**

ERGO



## **C+P Schiebetürenschränk ERGO**

Schiebetürenschränk

- Höhe x Breite x Tiefe 1000 x 1600 x 500 mm
- geschweißte Stahlkonstruktion
- Doppel-Schiebetür
- leiser Lauf durch Kunststoffschienen und Spezialrollen
- 2 Ebene(n) mit Stahlboden
- Traglast je Ebene 70 kg
- Im Raster von 15 mm verstellbar
- mit Gummiriefenmatte
- mit Mitteltrennwand
- mit Bügelgriff
- verschließbar mit Druckzylinderschloss
- Unterbau Sockel
- Korpus mit Einbrennlackierung in RAL7035 Lichtgrau
- Front mit Einbrennlackierung in RAL7035 Lichtgrau

- Ebenen mit korrosionsschützender Zinkbeschichtung in RAL7035 Lichtgrau
- GS- und TÜV-geprüft
- 5 Jahre Garantie




## Technische Details

Möbeltyp	Schrank	Oberfläche Front	einbrennlackiert
Schranktyp	Werkstattschrank	Schließsystem	Druckzylinderschloss
elektrisch leitend	nein	Unterbau	Sockel
Türtyp	Doppel-Schiebetür	Material	Stahlblech
Höhe	1000 mm	Höhenverstellraster Ebene	15 mm
Breite	1600 mm	Farbe Boden	lichtgrau // RAL7035
Tiefe	500 mm	Oberfläche Boden	verzinkt
Schrank Ausstattung	Böden	Mitteltrennwand	ja
Böden / Ebenen Anzahl	2 Stück	abschließbar	ja
Böden- / Ebenentyp	Stahlboden	Griff	Bügelgriff
Traglast Fachboden	70 kg	fahrbar	nein
Farbe Korpus	lichtgrau // RAL7035	Zertifizierung	GS // TÜV
Farbe Front	lichtgrau // RAL7035	Garantie	5 Jahre
Oberfläche Korpus	einbrennlackiert	Gewicht	61,6 kg

## Zubehör

405216		Stahlboden für Schiebetürenschränk, Breite x Tiefe 800 x 500 mm, Traglast 70 kg, Aus Stahl mit korrosionsschützender Zinkbeschichtung
--------	--	---

## Dazu passt auch ...

146393		Magnetrahmen, DIN A4 im Hoch-/Querformat, Rahmen in orange, Rückseite magnetisch
520197		Werkzeugkasten, Höhe x Breite x Tiefe 200 x 530 x 200 mm, 6 Fächer, Aus Stahl in hammerschlagblau
664077		Schiebebügelwagen, Traglast 200 kg, Ladefläche Länge x Breite 890 x 450 mm, Plattform aus Holz, Gestell in RAL5010 Enzianblau, 2 Lenk- und 2 Bockrollen, Lenkrollen mit EasySTOP, Räder mit TPE-Bereifung