



## COMET PTO

### Kaltwasser-Hochdruckreiniger



Der COMET PTO ist ein spezieller Hochdruckreiniger, der in der Landwirtschaft zum Einsatz kommt und auf die Zapfwelle eines Traktors montiert wird.

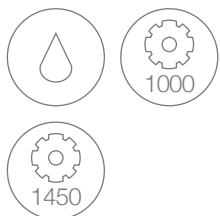
1. Kupplung für Traktormontage (ø 19 bis 25 mm)
2. ø22 mm Stifte für 3-Punkt-Aufhängung
3. Pumpengetriebe (1.450 U/min)

#### Serienmäßiges Zubehör

- Hochdruck-Pistole
- Hochdruck-Doppellanze
- Flachstrahldüse
- 10 m Hochdruckschlauch
- Wasseransaugfilter

<b>Modell</b>	PTO 21/200; inkl Rahmen
<b>Artikel-Nr.</b>	046000260
<b>Druck</b>	200 bar / 20 MPa
<b>Wasserleistung</b>	1.260 l/h
<b>Leistung</b>	7,7 kW
<b>Gewicht</b>	k.A.
<b>Maße</b>	k.A.





PREMIUM



# PTO



TWN Premium




RW Premium

Pumps with 3 integral ceramic pistons and brass pump head. Two oil sight glasses

*Pompe con 3 pistoni in ceramica integrale con testata in ottone. Doppio visore del livello olio*



- 1** Coupling for tractor's 3rd linkage point, diam. 19 - 25 mm  
*Attacco al terzo punto trattore diam. 19 - 25 mm*
- 2** 22 mm diameter pins for 3-point hitch  
*Perni diametro 22 mm per attacco ai bracci del sollevatore*
- 3** Gearbox kit for 1450 rpm pumps (RW)  
*Moltiplicatore per pompe a 1450 giri/min (RW)*



FOR MORE INFO:  
MAGGIORI INFORMAZIONI:



## GENERAL FEATURES · CARATTERISTICHE GENERALI

- Also available with compact closing frame ( 71 x 85 x 15 cm )
- RW pumps with 1450 rpm gearbox kit
- With TWN pump for direct application
- Water suction from external tank option (self-priming pumps)
- Professional pressure unloader valve
- Shield for cardan shaft
- Readily serviceable brass water suction filter
- Pressure Gauge
- Disponibile anche completa di telaio richiudibile e di ridotte dimensioni ( 71 x 85 x 15 cm )
- Pompe RW con moltiplicatore a 1450 giri/min
- Con pompa TWN per applicazione diretta
- Possibilità di aspirare acqua da serbatoio esterno (pompe autoadescenti)
- Valvola di regolazione pressione professionale
- Protezione Albero Cardanico
- Filtro aspirazione acqua in ottone, facilmente ispezionabile
- Manometro di pressione
- Uso professionale

## TECHNICAL FEATURES · CARATTERISTICHE TECNICHE

CODE CODICE	MODELS MODELLI	PUMP POMPA	 bar    MPa		 l/h	 kW	 kg	 (L x W x H) cm
			PTO Premium with frame · con telaio					
9045 0014 ●	PTO 21/200	RW	200	20	1260	8,5	46	57 x 82,5 x 70
9045 0003 ●	PTO 23/200	TWN	200	20	1380	10,0	53	57 x 82,5 x 70
9045 0005 ●	PTO 30/170	TWN	170	17	1800	11,0	53	57 x 82,5 x 70
PTO Premium without frame · senza telaio								
9045 0017 ●	PTO 15/150	RW	150	15	900	5,5	28	57 x 82,5 x 70
9045 0016 ●	PTO 21/200	RW	200	20	1260	8,5	32	57 x 82,5 x 70
9045 0008 ●	PTO 23/200	TWN	200	20	1380	10,0	34	57 x 82,5 x 70
9045 0010 ●	PTO 30/170	TWN	170	17	1800	11,0	37	57 x 82,5 x 70

- With gearbox kit (540 rpm PTO) · Con moltiplicatore (PTO 540 giri/min)    ● Without gearbox kit (1000 rpm PTO) · senza moltiplicatore (PTO 1000 giri/min)

## STANDARD EQUIPMENT · DOTAZIONE STANDARD

 <p>GH 401 gun with Swivel (n.2 o-ring) Pistola GH 401 con Swivel (n.2 o-ring)</p>	 <p>Bent double barrel lance, without nozzles Lancia a canna doppia angolata, senza ugelli</p>	 <p>Detergent nozzle for double barrel lance, 1/4" MEG connection Ugello detergente per lancia canna doppia, attacco 1/4" MEG</p>
 <p>Fan shape nozzle 25°, 1/4" MEG connection Ugello con getto a lama 25° attacco 1/4" MEG</p>	 <p>10 m rubber delivery hose kit Kit tubo gomma mandata 10 m</p>	 <p>Water suction filter Filtro aspirazione acqua</p>