

**C+P**

## Schließfachschrank

Classic

Höhe x Breite x Tiefe 1950 x 900 x 480 mm, Mit 20 Fächern, Aufteilung 4x5, Fachbreite 190 mm, Verschießbar mit Zylinderschloss, Unterbau Sockel, Korpus mit Einbrennlackierung in RAL7035 Lichtgrau, Front mit Einbrennlackierung in RAL7035 Lichtgrau

Artikelnummer: 209850

CLASSIC



## C+P Schließfachschrank Classic





Schließfachschrank

- Höhe x Breite x Tiefe 1950 x 900 x 480 mm
- Mit 20 Fächern, Aufteilung 4x5
- Fachbreite 190 mm
- Fach Höhe x Breite x Tiefe 345 x 190 x 460 mm
- Flügeltür
- doppelwandige Türen mit innenliegenden Drehbolzen
- Verschießbar mit Zylinderschloss
- Unterbau Sockel
- Konstruktion aus Stahlblech, verschweißt
- Korpus mit Einbrennlackierung in RAL7035 Lichtgrau
- Front mit Einbrennlackierung in RAL7035 Lichtgrau
- mit GS-Zeichen
- 5 Jahre Garantie





## Technische Details




|                     |                    |                       |                      |
|---------------------|--------------------|-----------------------|----------------------|
| Möbeltyp            | Schrank            | Material Verarbeitung | verschweißt          |
| Schranktyp          | Schließfachschrank | Farbe Korpus          | lichtgrau // RAL7035 |
| Höhe                | 1950 mm            | Farbe Front           | lichtgrau // RAL7035 |
| Breite              | 900 mm             | Oberfläche Korpus     | einbrennlackiert     |
| Tiefe               | 480 mm             | Oberfläche Front      | einbrennlackiert     |
| Schrank Ausstattung | Fächer             | Fachhöhe (li.)        | 345 mm               |
| Fächer              | 20 Stück           | Fachbreite (li.)      | 190 mm               |
| Aufteilung Fächer   | 4x5                | Fachtiefe (li.)       | 460 mm               |
| Fachbreite          | 190 mm             | Türtyp                | Flügeltür            |
| Unterbau            | Sockel             | Türkonstruktion       | doppelwandig         |
| abschließbar        | ja                 | Zertifizierung        | GS                   |
| Schließsystem       | Zylinderschloss    | Garantie              | 5 Jahre              |
| Material            | Stahlblech         | Gewicht               | 85,82 kg             |

## Zubehör

|        |   |   |
|--------|---|---|
| 407098 |   | Zylinderschloss, über Hauptschließanlage, ohne Sicherungsschein, Aufpreis! Artikel nur zusammen mit Hauptprodukt bestellbar/lieferbar |
| 407099 |  | Zylinderschloss, über Hauptschließanlage, mit Sicherungsschein, Aufpreis! Artikel nur zusammen mit Hauptprodukt bestellbar/lieferbar  |
| 407102 |  | Safe-O-Mat, für 1- oder 2-Euro-Münzen   |
| 407103 |  | Tür-Kratz-Schutz für Zylinderschloss, mit Nummerierung  |

## Dazu passt auch ...

|        |   |   |
|--------|---|---|
| 147345 |  | Seifen-/Desinfektionsmittelspender, Höhe x Breite x Tiefe 370 x 140 x 100 mm, Für Beutelgröße 1 l, Gehäuse aus Kunststoff in weiß, Zur Wandmontage  |
| 204617 |  | Schließfachschrank, Höhe x Breite x Tiefe 1850 x 810 x 500 mm, Mit 6 Fächern, Aufteilung 2x3, Fachbreite 400 mm, Verschließbar mit Drehriegelverschluss, Unterbau Füße, Korpus mit Einbrennlackierung in RAL7035 Lichtgrau, Front mit Einbrennlackierung in RAL7035 Lichtgrau |
| 222659 |  | Wasserschieber, mit doppelter, schwarzer Schaumlippe aus Polyethylen für eine Arbeitsbreite von 750 mm, Gestell aus Metall  |
| 222831 |  | Papierhandtuch, Tuch mit Zickzack-Falzung, Papiertuchmaße 240 x 210 mm, Papierqualität Recyclingtissue, 2-lagig, aus Zellstoff mit geprägter Oberfläche in weiß, 237 Tücher, Papier unperforiert  |

|        |   |  |
|--------|---|--|
| 504272 |  | Quarzuhrwerk, Ziffernblatt in weiß mit arabischen Zahlen, Durchmesser 300 mm, Gehäuse aus Kunststoff in silber, Spannungsversorgung über Batteriebetrieb |
| 523499 |  | Abfallbehälter, Höhe x Breite x Tiefe 629 x 389 x 289 mm, Zur Wandmontage, Korpus aus Polyethylen in weiß  |
| 700062 |  | Schmutzfangmatte, für den Innenbereich geeignet, Länge x Breite 1200 x 900 mm, Lauffläche aus Polypropylen, meliert in anthrazit                         |