

## Hupfer

### Edelstahlregal - Grundfeld

Höhe x Breite x Tiefe 1800 x 1500 x 600 mm, Fachlast 150 kg, 4 Ebene(n) mit Edelstahl-Blechrost, Nutzung einseitig

Artikelnummer: 522979



**HUPFER**  
we make work flow



## Hupfer Lebensmittel-Steckregal

### Grundregal

Edelstahlregal - Grundfeld





- Geeignet für Lebensmittel- und Hygienebereiche
- Stecksystem
- Höhe x Breite x Tiefe 1800 x 1500 x 600 mm
- Feldlast 1200 kg
- Fachlast 150 kg
- Fach Breite x Tiefe 1450 x 540 mm
- 4 Ebene(n) mit Edelstahl-Blechrost
- Im Raster von 150 mm verstellbar
- Nutzung einseitig
- Hohe Stabilität durch Diagonalverstrebenungen
- Konstruktion aus Edelstahl
- Ständer mit oberen Abschlusskappen
- Ständer mit Höhenausgleichsfüße
- Lieferumfang: Grundregal mit 2 Ständerrahmen, Diagonalverstrebenungen und Ebenen gem. Angebot

- Die Anlieferung erfolgt zerlegt
- mit GS-Zeichen
- Die angegebenen Fachlasten gelten bei gleichmäßiger Lastverteilung
- Zusätzliche Böden/Ebenen sind als Zubehör erhältlich und bis zur max. Feldlast erweiterbar




## Technische Details

Möbeltyp	Regal	Böden- / Ebenentyp	Edelstahl-Blechrost
Regaltyp	Lebensmittelregal	Höhenverstellraster Ebene	150 mm
Regalsystem	Stecksystem	Fachbreite	1450 mm
Regalfeld	Grundfeld	Fachtiefe	540 mm
geeignet für (Branche/Bereich)	Lebensmittel- und Hygienebereiche	Nutzung	einseitig
Material	Edelstahl 1.4301	Regal Ausstattung	Böden
Stabilität / Aussteifung / Verst	Diagonalverstrebungen	Ständer Ausstattung	Abschlusskappen oben
Höhe	1800 mm	Aufstellwinkel Ausrichtung	gerade
Breite	1500 mm	Farbe Ausführung	Edelstahl
Tiefe	600 mm	Unterbau	Höhenausgleichsfüße
Fachlast	150 kg	Anlieferung	zerlegt
Feldlast	1200 kg	Zertifizierung	GS
Böden / Ebenen Anzahl	4 Stück	Gewicht	40 kg

## Zubehör

522968		Edelstahlregal - Anbaufeld, Höhe x Breite x Tiefe 1800 x 1175 x 600 mm, Fachlast 150 kg, 4 Ebene(n) mit Edelstahl-Blechrost, Nutzung einseitig
523009		Edelstahlregal - Anbaufeld, Höhe x Breite x Tiefe 1800 x 1475 x 600 mm, Fachlast 150 kg, 4 Ebene(n) mit Edelstahl-Blechrost, Nutzung einseitig
523122		Diagonalverstrebung für Steckregal, Für jedes dritte Anbaufeld, Aus Edelstahl
590301		geschlitzter Edelstahlfachboden für Edelstahlregal, Breite x Tiefe 1450 x 540 mm, Für eine Fachlast von 150 kg

## Dazu passt auch ...

324647		Sichtlagerkasten, Höhe x Breite x Tiefe 200 x 300 x 500 / 450 mm, Aus Polyethylen in gelb
526019		Wand-Sichttafel, DIN A4 im Hochformat, 5 Sichttafeln, Rahmen in schwarz, mit magnetischem Wandhalter
763239		Euronorm-Stapelbehälter, Höhe x Länge x Breite 170 x 600 x 400 mm, Inhalt 33 l, Aus Polypropylen in grau, Wände geschlossen, Boden geschlossen