

Einweglichtschranke

OEII403C0203

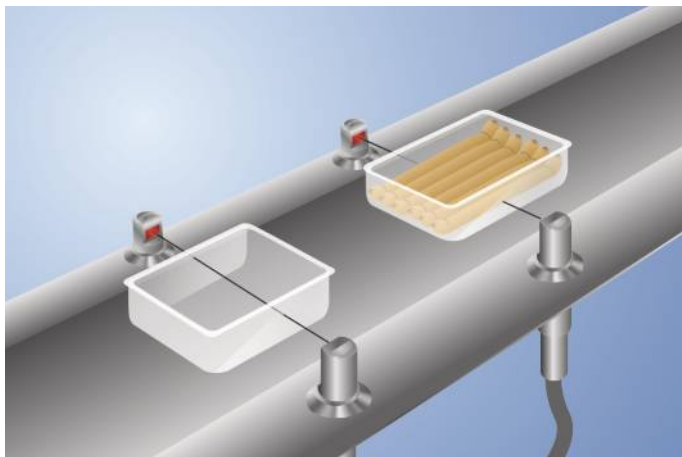
Bestellnummer

InoxSens



- Einfach zu reinigen durch Hygiene-Design
- Lebensmittelechte Materialien mit FDA-Konformität
- Touch-Teach-in, Externes Teach-in
- Wasserdicht (IP68/IP69K)

InoxSens ist die Hygieneserie von wenglor: InoxSens-Sensoren zeichnen sich durch ihre innovative Bauform aus, die Schmutz und Reinigungsmittel selbst abfließen lässt. Eine Vielzahl an Komponenten bildet ein Komplettsystem, das sich nahtlos in die Maschine integriert. Das lasergeschweißte Edelstahlgehäuse aus V4A (1.4404/316L) ist korrosionsfrei und reinigungsmittelbeständig. Die spaltfreie Befestigung mit InoxLock und die unverlierbare Optik tragen zusätzlich zur optimalen Eignung für reinigungsintensive Umgebungen bei. Die Einstellung der InoxSens-Sensoren erfolgt mittels Touch-Teach-in durch das hermetisch abgeschlossene Gehäuse hindurch.



Technische Daten

Optische Daten	
Reichweite	4000 mm
Schalthysterese	< 15 %
Lichtart	Rotlicht
Lebensdauer (Tu = +25 °C)	100000 h
Max. zul. Fremdlicht	10000 Lux
Öffnungswinkel	3 °

Elektrische Daten	
Sensortyp	Empfänger
Versorgungsspannung	10...30 V DC
Stromaufnahme (Ub = 24 V)	< 40 mA
Schaltfrequenz	500 Hz
Ansprechzeit	1 ms
Temperaturdrift	< 10 %
Temperaturbereich	-25...60 °C
Spannungsabfall Schaltausgang	< 2,5 V
Schaltstrom PNP-Schaltausgang	200 mA
Reststrom Schaltausgang	< 50 µA
Kurzschlussfest und überlastsicher	ja
Verpolungssicher	ja
Teach-in-Modus	NT, MT, XT
Schutzklasse	III

Mechanische Daten	
Einstellart	Teach-in
Gehäusematerial	Edelstahl V4A
Schutzart	IP68/IP69K
Anschlussart	M12 × 1; 4-polig
Optikabdeckung	Glas
Material Bedienfeld	PC (FDA)

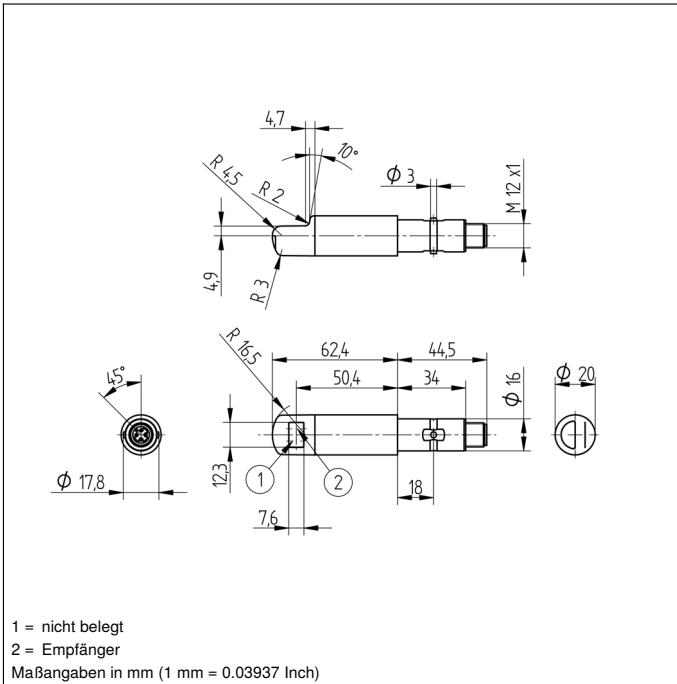
PNP-Öffner/-Schließer umschaltbar	●
RS-232 mit Adapterbox	●
Anschlussbild-Nr.	152
Bedienfeld-Nr.	II1
Passende Anschlusstechnik-Nr.	2
Passende Befestigungstechnik-Nr.	140 490

Passender Sender

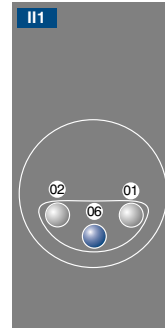
OSII403Z0203

Ergänzende Produkte

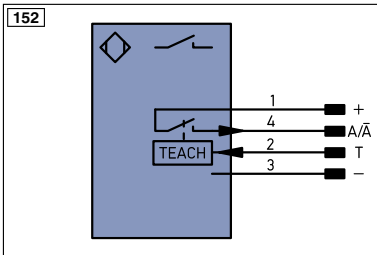
Adapterbox A232
PNP-NPN-Wandler BG2V1P-N-2M
Software



Bedienfeld



01 = Schaltzustandsanzeige
 02 = Verschmutzungsmeldung
 06 = Teach-in-Taste



Symbolerklärung

+	Versorgungsspannung +	PT	Platin-Messwiderstand	EN ^{A/RS422}	Encoder A/Ä (TTL)
-	Versorgungsspannung 0 V	nc	nicht angeschlossen	EN ^{B/RS422}	Encoder B/B̄ (TTL)
~	Versorgungsspannung (Wechselspannung)	U	Testeingang	EN ^A	Encoder A
A	Schaltausgang Schließer (NO)	Ü	Testeingang invertiert	EN ^B	Encoder B
Ä	Schaltausgang Öffner (NC)	W	Triggereingang	A ^{MIN}	Digitalausgang MIN
V	Verschmutzungs-/Fehlerausgang (NO)	W-	Bezugsmasse/Triggereingang	A ^{MAX}	Digitalausgang MAX
Ṽ	Verschmutzungs-/Fehlerausgang (NC)	O	Analogausgang	A ^{OK}	Digitalausgang OK
E	Eingang analog oder digital	O-	Bezugsmasse/Analogausgang	SY ^{In}	Synchronisation In
T	Teach-in-Eingang	BZ	Blockabzug	SY ^{OUT}	Synchronisation OUT
Z	Zeitverzögerung (Aktivierung)	A ^{MV}	Ausgang Magnetventil/Motor	OL ^T	Lichtstärkeausgang
S	Schirm	a	Ausgang Ventilsteuerung +	M	Wartung
RxD	Schnittstelle Empfangsleitung	b	Ausgang Ventilsteuerung 0 V	r ^{sv}	reserviert
TxD	Schnittstelle Sendeleitung	SY	Synchronisation	Adernfarben nach DIN IEC 757	
RDY	Bereit	SY-	Bezugsmasse/Synchronisation	BK	schwarz
GND	Masse	E+	Empfänger-Leitung	BN	braun
CL	Takt	S+	Sendeleitung	RD	rot
E/A	Eingang/Ausgang programmierbar	±	Erdung	OG	orange
	IO-Link	S ^{nR}	Schaltabstandsreduzierung	YE	gelb
PoE	Power over Ethernet	Rx+/-	Ethernet Empfangsleitung	GN	grün
IN	Sicherheitseingang	Tx+/-	Ethernet Sendeleitung	BU	blau
OSSD	Sicherheitsausgang	Bus	Schnittstellen-Bus A(+)/B(-)	VT	violett
Signal	Signalausgang	L ^a	Sendelicht abschaltbar	GY	grau
Bl..D+/-	Ethernet Gigabit bidirekt. Datenleitung (A-D)	Mag	Magnetansteuerung	WH	weiß
EN ^{0/RS422}	Encoder 0-Impuls 0/0 (TTL)	RES	Bestätigungseingang	PK	rosa
		EDM	Schützkontrolle	GNYE	grüngelb

