

C+P

Schließfachschrank

Classic Plus

Höhe x Breite x Tiefe 1850 x 900 x 500 mm, Mit 15 Fächern, Aufteilung 3x5, Verschießbar mit Zylinderschloss, Unterbau bodenstehend mit Bodenausgleichsschrauben, Korpus mit Einbrennlackierung in RAL9016 Verkehrsweiß, Front mit Einbrennlackierung in RAL9016 Verkehrsweiß

Artikelnummer: 255698

Clanic+



Schließfachschrank








- Höhe x Breite x Tiefe 1850 x 900 x 500 mm
- Mit 15 Fächern, Aufteilung 3x5
- Türanschlag rechts
- Türöffnungswinkel 110 °
- Flügeltür
- einschlagende Türen mit innenliegenden Drehbolzen
- Jede Tür ist serienmäßig mit einer Anschlagdämpfung ausgestattet
- Hohe Stabilität und Verwindungssteifigkeit durch Materialerhöhung an den entscheidenden Stellen und der raffinierten BIONIC Steel Frame-Struktur aus Faltungen, Streben und Zwischenräumen

- Verschließbar mit Zylinderschloss
- Unterbau bodenstehend mit Bodenausgleichsschrauben
- Konstruktion aus Stahl, stabil verschweißt
- Korpus mit Einbrennlackierung in RAL9016 Verkehrsweiß
- Front mit Einbrennlackierung in RAL9016 Verkehrsweiß
- Die Anlieferung erfolgt fertig montiert
- Aufbruchgeschützt gemäß Stufe B nach DIN 4547-2
- 10 Jahre Garantie

Technische Details

Möbeltyp	Schrank	Oberfläche Korpus	einbrennlackiert
Schranktyp	Schließfachschrank	Oberfläche Front	einbrennlackiert
Höhe	1850 mm	Türtyp	Flügeltür
Breite	900 mm	Türanschlag	rechts
Tiefe	500 mm	Türöffnungswinkel	110 °
Schrank Ausstattung	Fächer	Aufstellung/Montage	Wand
Fächer	15 Stück	Anlieferung	fertig montiert
Aufteilung Fächer	3x5	Garantie	10 Jahre
Unterbau	bodenstehend	Titel Schränke	\$B Schließfachschrank \$S \$M
abschließbar	ja	Umweltvorteil (Verpackung)	Spinde von C + P sind aus dem langlebigen Werkstoff Stahl hergestellt, was für Nachhaltigkeit und Stabilität steht. Der Nachhalt
Schließsystem	Zylinderschloss	Tür Ausführung	einschlagend, innenliegende Drehbolzen
Material	Stahl	Stabilität / Aussteifung / Verst	Faltung, Streben
Material Verarbeitung	verschweißt	Türdämpfung	ja
Farbe Korpus	verkehrsweiß // RAL9016	Norm	Stufe B nach DIN 4547-2 Aufbruchgeschützt
Farbe Front	verkehrsweiß // RAL9016	Gewicht	58,2 kg

Zubehör

257449		Sockel, Höhe x Breite x Tiefe 100 x 900 x 500 mm, aus Stahl mit Lackierung in RAL7021 Schwarzgrau, Aufpreis! Artikel nur zusammen mit Hauptprodukt bestellbar/lieferbar
257470		Sockel, Höhe x Breite x Tiefe 100 x 900 x 500 mm, aus Kunststoff in RAL7021 Schwarzgrau, Aufpreis! Artikel nur zusammen mit Hauptprodukt bestellbar/lieferbar
271466		Schrägdach-Aufsatz für Garderoben- oder Schließfachschrank, Für Schrankbreite 900 mm, Höhe 230 mm, aus Stahl mit Einbrennlackierung in RAL9016 Verkehrsweiß
272042		Nivellierfüße für bodenstehenden Spind
272050		Türöffnungsbegrenzer 90°, Für Garderoben- oder Schließfachschrank, Aus Stahl
272051		Spiegel, Für Garderoben- oder Schließfachschrank, Rückseite selbstklebend, Höhe x Breite 110 x 90 mm, Aus Glas
272054		Etikettenrahmen, Für Garderoben- oder Schließfachschrank, Rückseite selbstklebend, Aus Kunststoff

272063		Safe-O-Mat, Für Garderoben- oder Schließfachschrank, für 1- oder 2-Euro-Münzen
272064		Tür-Kratz-Schutz, Für Zylinderschloss, Aus Kunststoff
272065		Nummernschild, Für Garderoben- oder Schließfachschrank, Rückseite selbstklebend, Höhe x Breite 30 x 50 mm, Aus Edelstahl
272067		Nummernschild, Für Zylinderschloss, Rückseite selbstklebend, Höhe x Breite 79 x 45 mm, Aus Kunststoff
273067		Sicherheits-Drehriegelschloss für Vorhängeschloss, Für Schließfachschrank, aufbruchsicher durch Freilauf - dreht im verschlossenen Zustand durch und rastet erst nach Entfernung des Vorhängeschlosses ein, ohne Aufpreis! Bitte gemäß Anzahl Türen bestellen. Nur in Verbindung mit dem Hauptartikel bestellbar.