


Anlehnbügel/Absperrbügel -Sylt-

- Material: Stahl, feuerverzinkt
- Bügel: Ø 48 mm
- Montage: zum Einbetonieren
- standsicher
- beidseitig anlehnbar
- optimaler Diebstahlschutz



Modellbeispiele: Anlehn- und Absperrbügel -Sylt- Ø 48 mm, v.l.: verzinkt, nach RAL-Karte beschichtet, weiß/rot



Vergrößerte Produktabbildungen siehe weitere Seiten

Ausführung: Gesamthöhe/Höhe über Flur/Breite

Lieferzeit	Artikel-Nr.	Bezeichnung
------------	-------------	-------------

Gesamthöhe 1000 mm

■	448.06	1000 mm / 600 mm / 1000 mm
■	448.07	1000 mm / 600 mm / 1500 mm
■	448.08	1000 mm / 600 mm / 2000 mm

Gesamthöhe 1200 mm

■	448.11	1200 mm / 800 mm / 700 mm
■	448.12	1200 mm / 800 mm / 1000 mm
■	448.13	1200 mm / 800 mm / 1200 mm

Gesamthöhe 1400 mm

■	448.09	1400 mm / 1000 mm / 500 mm
■	448.10	1400 mm / 1000 mm / 1000 mm

■	448.15	1400 mm / 1000 mm / 1500 mm
■	448.20	1400 mm / 1000 mm / 2000 mm
■	448.25	1400 mm / 1000 mm / 2500 mm

Variante: Farbe

zus. Art. Nr.	Bezeichnung
	ohne Farbe
b-wr	weiß beschichtet mit rot reflektierenden Leuchtstreifen
b-sonder	nach beiliegender RAL-Karte beschichtet

Legende: ■ 24 - 72 Stunden ■ 3 - 6 Tage ■ 1 - 3 Wochen ■ 3 - 5 Wochen ■ 5 - 8 Wochen

Zu diesem Artikel empfehlen wir folgendes Zubehör:



Bodenhülse aus Stahl, 400 mm, mit Festellschrauben


Länge: 400 mm
Material: Stahlrohr, feuerverzinkt
mit zwei seitlich angebrachten Verschraubungen



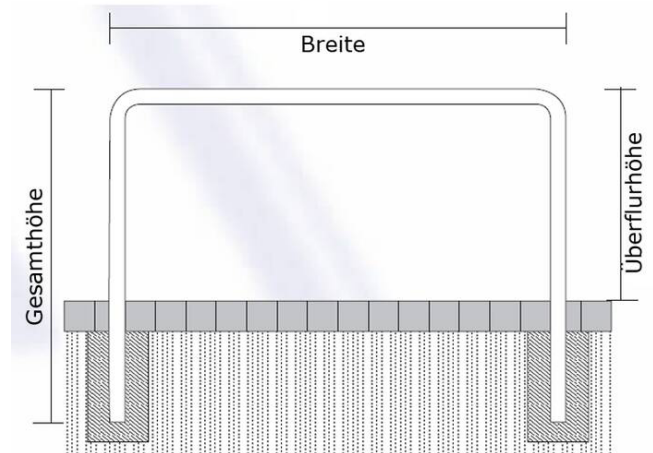
Bodenhülse aus Grauguss, Ø 48, 60 und 76 mm

Material: Grauguss
Länge: ca. 350 mm
komplett mit Gewinde- und Klemmring

Weitere Produktabbildungen



Technische Ansicht: Anlehn-/Absperrbügel -Sylt- zum Einbetonieren (Art. 448.06)



Technische Ansicht: Anlehn-/Absperrbügel -Sylt- zum Einbetonieren (Art. 448.07)



Anwendungsbeispiel als Anlehnbügel, weiß/rot (Art. 448.07b-wr)



Anwendungsbeispiel als Absperrbügel, gelb/schwarz (Art. 448.11b-sonder)